

# TOTO

## ウォシュレット® カタログ

ウォシュレットSS	新商品
-----------	-----

アプリコットP	新商品
---------	-----

# washlet®



あしたを、  
ちがう「まいにち」に。

あなたの毎日に、  
しあわせのカタチがあります。

随所に豊かな丸みをまとったそのデザインは、

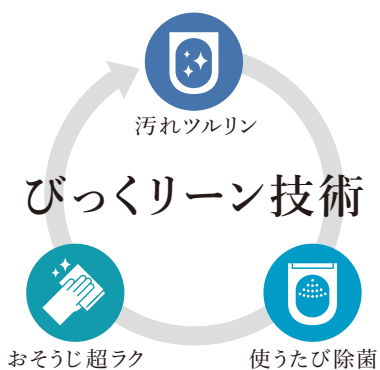
清潔を約束する新しいカタチ。

すみずみまで自ら「きれい」を守る多彩な機能はそのままに、

なめらかな曲線を採用入れて、さらにお手入れしやすさを実現しました。

清潔を追求するとトイレは細部までアールになる――。

新しいアプリコットは、あなたの毎日に安心をお届けします。



汚れを浮かせて、しっかり流す。  
仕上げに除菌。だからきれい  
長く続きます。そんなTOTO  
の先端技術を、3つの清潔に  
落とし込みました。

**washL<sup>é</sup>t**® ウォシュレット ラインアップ



アプリコット



SS3/SS2



SS1

SS



清潔は細部に宿る

apricot

## [INDEX]

びっくリーン技術 ..... 4

洗浄・エコ・快適機能 ..... 10

ラインアップ ..... 14

事務所・店舗向けウォシュレット ..... 24

その他のタイプ ..... 28

ご購入前に ..... 30



[ びっくリーン技術 ]

## 使うたび除菌

便器もノズルも便座も、自動除菌で清潔つづく



### きれいな除菌水

きれいな除菌水※1は、水※2に含まれる塩化物イオンを電気分解して作られる除菌成分(次亜塩素酸)を含む水です。薬品や洗剤を使わず、水から作られます。きれいな除菌水は安全性の観点から水道水質基準※3の範囲内の濃度で作られており、安全※3で、さらに時間がたつともとの水に戻る※4ので環境にやさしいのが特長です。



### きれいな除菌水のしくみ

水に含まれる塩化物イオンを電気分解して除菌成分を持つ環境にやさしい水(次亜塩素酸を含む)を作ります。



### きれいな除菌水3つの特長

洗剤や薬品を使わず、時間がたつともとの水に戻るので環境にも安心です。



1. 水から自動で生成



2. 洗剤や薬品は不使用



3. 時間がたつともとの水に戻る

※1 きれいな除菌水の除菌効果 試験機関: (一財)北里環境科学センター 試験方法: 電解水の除菌効力試験 除菌方法: 電解した水道水と菌液を混合し除菌効果を確認 試験結果: 99%以上(実使用での実証結果ではありません) 効果効能: きれいな除菌水は、汚れを抑制するもので清掃不要になるものではありません。使用・環境条件(水質、対象物の材質・形状、汚れの程度など)によっては、効果が異なります。水道水を除菌したという意味ではありません。

※2 水道水および飲用可能な井戸水(地下水)です。

※3 きれいな除菌水の安全性 試験機関: (一財)岐阜県公衆衛生検査センター 試験方法: 電解水の水道水質基準適合性調査試験 検体: 電解した水道水/電解水の原水回帰後の水/寿命末期の電解槽で電解した水道水 試験結果: 水道水質基準を100%順守

※4 きれいな除菌水の原水回帰特性 試験機関: (一財)日本食品分析センター/(一財)岐阜県公衆衛生検査センター 試験方法: 電解水の原水回帰特性試験 検体: 電解した水道水 試験結果: 約2時間にて原水回帰

※5 きれいな除菌水の分解効果 試験機関: (一財)日本食品分析センター/(株)東リサーチセンター 試験方法: オレイン酸の電解水による分解試験/タンパク質分解立証試験 検体: オレイン酸(電解水浸漬)/BSA(電解水浸漬) 試験結果: 95%以上分解(実使用での実証結果ではありません)/79%分解(実使用での実証結果ではありません)

※6 きれいな除菌水の漂白効果 試験機関: (一財)日本食品分析センター 試験方法: 実尿の色素成分におけるきれいな除菌水の漂白効果 検体: ウロビリリン水溶液(電解水浸漬) 試験結果: 50%以上漂白(実使用での実証結果ではありません)

※7 きれいな除菌水の有効塩素濃度 試験機関: (一財)岐阜県公衆衛生検査センター 試験方法: 電解水の有効塩素濃度測定試験 検体: 電解した水道水 試験結果: 5ppm(WHO飲料水水質ガイドライン値)以下





「きれい除菌水」  
詳細はこちら

## トイレのきれいをいつまでも保つ仕組みがあります。

自動で「きれい除菌水」をふきかけて便器、ノズル、便座裏まできれいを守り、  
しかもトイレのニオイまで抑制します。だからいつトイレに入ってもきれいなまま。



※画像はすべてイメージです。

## あなたの知らない間にも、 アプリコットが自動できれいを守ります。

トイレを使うたびに便器やノズルや便座を自動で除菌※1したり、空間の気になるニオイを抑えたり。アプリコットは、あなたに代わってトイレのきれいを守り続けます。



※画像はすべて  
イメージです。

入室前に空間のニオイを抑え、使用前には便器内にミスト(水)をふきかけ、汚れを防ぎます。

自動で「便器の洗浄・脱臭」「便座裏の漂白・除菌」さらに「ノズル洗浄・便器内の除菌」まで行います。

使用しないときも「きれい除菌水」をふきかけて、自動で除菌。便器とノズルの内側を清潔な状態に保ちます。

※1 除菌効果は試験機関による実験結果であり、実使用の実証結果ではありません。すべての菌を除菌できるわけではありません。汚れを抑制するもので、清掃不要になるものではありません。便器きれい・ノズルきれいの詳細 ➡ P.6 便座きれい・においきれいの詳細 ➡ P.7 ※便器きれい・便座きれいの除菌効果は、フチなし形状、セフィオンテクト便器との組み合わせの場合。 ※機種により機能は異なります。詳しくは「ウォシュレット 特長比較」をご覧ください。 ➡ P.15

## 便器きれい

アプリコット



### 「きれい除菌水」のチカラで きれいが長持ち

使用前に便器ボウル面にミスト(水)を自動で噴霧し、汚れを付きにくくします(プレミスト)。そしてトイレ使用後と8時間使用しないときには、「きれい除菌水」のミストを便器ボウル面に自動でふきかけて、便器のきれいを持続させます。

#### セフィオンテクト便器(フチなし形状)と組み合わせの場合



使うたびに自動で除菌<sup>※1</sup>し、  
汚れを付きにくくします。

※撥水性や防汚性のある洗剤・表面コート剤などを  
使用した場合は、セフィオンテクトの効果が十分  
発揮できなくなります。

セフィオンテクト  
陶器表面の汚れが付きにくく落ちやすい  
TOTO独自の技術です。詳細は [P.8](#)

フチなし形状+セフィオンテクト

## ノズルきれい

〈特許：5093762〉

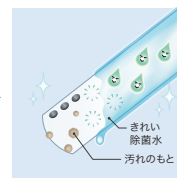


### 使うたびにノズルの内側も外側も、 自動で清潔に

「ウォシュレット」使用前後に水でノズルを洗浄するセルフクリーニングに加え、「きれい除菌水」でもノズルの内側・外側を自動的に洗浄・除菌<sup>※1</sup>します。



水に電気を通すと…  
きれい除菌水に変化  
します



きれい除菌水が見えな  
い汚れや菌を分解・除菌  
します



使用後は水に戻るので  
環境にも安心！

※イメージです。

※1 試験機関：(一財)日本食品分析センター 試験方法：除菌効果試験 除菌方法：電解した水道水により洗浄 対象部分：便器ボウル面の便器洗浄部/ノズル表面全体および通水路  
試験結果：99%以上(除菌効果は試験機関による実験結果であり、実使用での実証結果ではありません。すべての菌を除菌できるわけではありません。汚れを抑制するもので、清掃不要になるものではありません。)



動画一覧はこちら

## 便座きれい アプリコット(F4系)




### 便座裏の先端部分のきれいが長持ち

トイレ使用後に「きれい除菌水」を便座裏の先端部分までふきかけ※1)します。普段見え、汚れに気づきにくい便座裏のきれいが長持ちします。

#### セフィオンテクト便器(フチなし形状)と組み合わせの場合

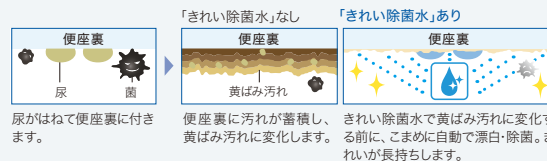
#### 便座裏の先端部分の汚れを、使うたびにしっかり漂白・除菌※2)

トイレの使用後に掃除をしないと、汚れがこびり付いて掃除が大変になります。



※試験方法：便座きれいありと便座きれいなしで、2週間後の便座裏の先端部分の汚れを評価。使用条件：4人家族相当 2022年11月～12月(トイレの掃除をしていません) ※使用・環境条件(尿汚れの程度・温度・湿度・水質など)によって効果が異なります。TOTO調べ。※便器の形状によっては「汚れ方」や「効果」が異なる場合があります。

便座裏の先端部分で尿や菌が黄ばみ汚れに変化する前に「きれい除菌水」のミストでこまめに漂白・除菌。きれいを守ります。

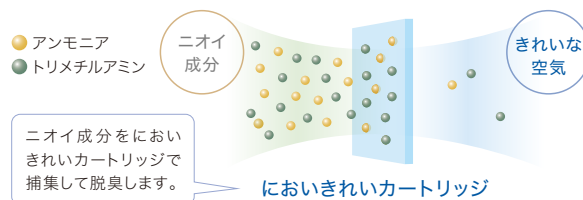


## においきれい 〈特許：5904422、5904423〉 アプリコット(F4系・F3系)



### 気になるニオイを自動で捕集し、脱臭

トイレの1日の使用時間を学習し、よく使用する約1時間前から作動※3)。使用時間中、トイレ空間の気になるニオイ※4)を取り込み、においきれいカートリッジに捕集して脱臭※5)。「きれい除菌水」で、においきれいカートリッジを洗浄・除菌※6)します。



### お掃除ミスト 便器内・便座裏の先端部分：アプリコットF4系、便器内：アプリコットF3系・F2系・F1系

#### お掃除時にミストを噴霧すると、汚れが浮いてお掃除ラクラク

お掃除時にリモコンのボタン、便器内・便座裏の先端部分に「きれい除菌水」のミストを噴霧※1)。汚れを浮か上らせるので、お掃除がしやすくなります。見えない汚れのふき残しも防ぎます。



※1 尿ハネで汚れやすい範囲の便座裏の先端部分を狙ってミストを噴霧します。ぬれすぎ防止のため、前の動作から一定時間経過後に噴霧します。便座裏の全面や便座クッションなどに向けてミストを噴霧する機能ではありません。

※2 試験機関：(一財)日本繊維製品品質技術センター 試験方法：除菌効果試験 除菌方法：電解した水道水により洗浄 対象部分：便座裏の先端部分 試験結果：99%以上(除菌効果は試験機関による実験結果であり、実使用での実証結果ではありません) すべての菌を除菌できるわけではありません。汚れを抑制するもので、清掃不要になるものではありません。

※3 オート運転(初期設定)の動作です。入室のタイミングや使用パターンによっては作動していません。

※4 主な成分(アンモニア・トリメチルアミン)

※5 試験方法：1m<sup>3</sup>試験空間での臭気の除去率を測定 脱臭方法：においきれいを作動 対象臭気：アンモニア・トリメチルアミン 試験結果：30分間で45%以上除去(脱臭効果は実験結果であり、実使用の実証結果ではありません)TOTO調べ。

※6 試験機関：(一財)北里環境科学センター 試験方法：除菌効果試験 除菌方法：電解した水道水により洗浄したあと5時間ファンを作動 対象部分：においきれいカートリッジ 試験結果：99%以上(除菌効果は試験機関による実験結果であり、実使用での実証結果ではありません) すべての菌を除菌できるわけではありません。汚れを抑制するもので、清掃不要になるものではありません。

※においきれいは「切」で設定し、出荷しています。



[ びっくリーン技術 ]

# 汚れツルリン

汚れがツルッと落ちてずっときれい

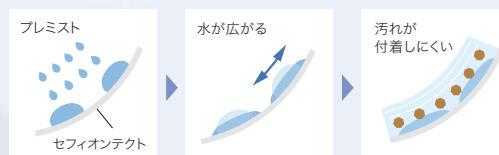


## プレミスト※

便器表面に水の膜を作り便器ボウル面にミスト(水)を自動でふきかけ、汚れを付きにくくします。

※アプリコットの「プレミスト」は「便器きれい」に含まれます。

### プレミストと「セフィオンテクト」便器の相乗効果



「セフィオンテクト」便器との組み合わせで清潔機能がアップ

※画像はイメージです。

## セフィオンテクト便器「ピュアレストEX」との組み合わせ

アプリコットはセフィオンテクトの機能を持つ便器「ピュアレストEX」との組み合わせがオススメです。清潔機能がさらに高まります。

<p><b>便座 アプリコット</b></p> <p>機能</p> <ul style="list-style-type: none"> <li>・プレミスト (「便器きれい」に含まれます)</li> </ul>	+	<p><b>便器 ピュアレストEX</b></p> <p>機能</p> <ul style="list-style-type: none"> <li>・セフィオンテクト</li> <li>・フチなし形状</li> <li>・トルネード洗浄</li> </ul>
--	---	--



相乗効果で  
便器を汚れから  
守ります

ピュアレストEXとの  
組み合わせについては  
こちらをご覧ください。

➡ P.20

### ピュアレストEXとの組み合わせの場合



セフィオンテクト、プレミスト、トルネード洗浄の3つの機能があわさって、汚れをしっかりと落とします。

### セフィオンテクト



陶器表面の凹凸を100万分の1mmのナノレベルでツルツルに。汚れが付きにくく、落ちやすいTOTO独自の技術です。

※10年使用後相当の便器にて比較。便器内に当社で合成した疑似汚れを塗布したあと、洗浄した様子。



**従来陶器※**  
表面に凹凸があり、  
汚れがたまりやす  
かった。  
※1999年以前のセフィ  
オンテクト層を持た  
ない便器

**セフィオンテクト**  
表面がなめらかな  
ので、汚れが付き  
にくく落ちやすい。

### トルネード洗浄



渦を巻くようなトルネード水流。少ない水で  
しっかりと洗い流します。



[ びっくリーン技術 ]

# おそうじ超ラク

凹凸をそぎ落としたカタチでお掃除ラクラク



動画一覧はこちら



## お掃除しやすいデザイン

アプリコットは便ふたにフルカバーを採用し、ホコリがたまりやすいすき間を解消。徹底的にふきやすさにこだわりました。



便座とウォシュレット本体の段差を小さくした形状。

## クリーン便座(つぎ目なし) 〈特許: 5459514〉



つぎ目がないから  
ふきやすい

便座の内側にも外側にもつぎ目がないからお掃除ラクラク。



汚れをはじく、  
クリーン樹脂

はっ水性のあるクリーン樹脂が  
汚れをはじくので、サッとひとふ  
きでお手入れできます。

## クリーンノズル 〈特許: 5459514〉



防汚効果の高いクリーン樹脂をノズルにも  
採用しています。

※1 2012年以前の防汚成分を含まない樹脂

## クリーンケース アプリコット



ノズルを収納するクリーンケースに  
もクリーン樹脂を採用しています。

## フチなしウォシュレット アプリコット



お掃除にくい  
フチがありません

ウォシュレットを便器の形状に  
あわせることで、ぐるっと奥まで  
ひとふきでお掃除できます。







[ 洗浄機能 ]

# たっぷり、しっかり、快適に

水玉ひとつの形状にまでこだわった、「ウォシュレット®」だけの洗浄技術



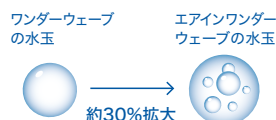
動画一覧はこちら



## エアインワンダーウェーブ洗浄 アプリコット

流速の違う洗浄水を交互に噴出することで水玉を連射するワンダーウェーブ洗浄。その水玉に空気を含ませることで、たっぷり感のある洗浄を実現しました。少ない洗浄水でも快適な洗い心地が特長です。(おしり洗浄のみ)

### 空気を含ませて水玉を大粒化



水玉に空気を含ませることで、水の一粒子を約30%拡大。エコと洗い心地を両立しました。



※イメージです。

## ワンダーウェーブ洗浄 アプリコット

流速の違う洗浄水を交互に連射して大きな水玉を作り、強さをもたします。少ない水量でパワフルな洗浄力を実現します。(おしりソフト洗浄・ビデ洗浄)



## おしり洗浄・ビデ洗浄技術 アプリコットの場合

### おしり洗浄

エアインワンダーウェーブ洗浄  
〈特許：6210435〉

パワフルな洗い心地でスッキリ洗浄  
空気を含んだ大きな水玉が、汚れをしっかりと落として気持ちよく洗い上げます。



### おしりソフト洗浄

ワンダーウェーブ洗浄  
〈特許：5223942〉

ソフトな洗い心地でやさしく洗浄  
たっぷりの水量でやわらかく包み込むような洗い心地を実現。汚れもきちんと落とします。



### ビデ洗浄

ワンダーウェーブ洗浄  
〈特許：5196189〉

スポット的にしっかりと洗浄  
たっぷり感のある水玉が、気になる部分を気持ちよく洗い上げます。



### ワイドビデ洗浄

〈特許：4719946, 4737331〉

広い範囲をやさしくサッと洗浄  
粒の細かなシャワーが広範囲をやさしく洗浄。生理中の敏感な肌も包み込むように洗い上げます。




※写真はすべて約1/250000秒高速撮影

## いろいろな洗い方にあわせた、こだわりの洗浄機能

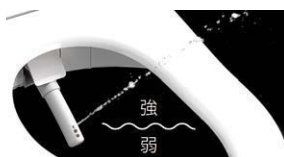
### ムーブ洗浄

ノズルが前後に移動して、まんべんなく洗浄。



### マッサージ洗浄 アプリコット

水勢に強弱をつけてリズムカルに吐水。



### 洗浄位置調節

ノズルをお好みの位置に調節。



トイレでできる日々のケア  
New Beginning ビデガイド



詳細はこちら

女性のすこやかな毎日のために、ココロとカラダに寄り添うHow to ビデ。



[ エコ機能 ]

# かしこく節電

使わない時間帯を記憶し、トイレが節電してくれます

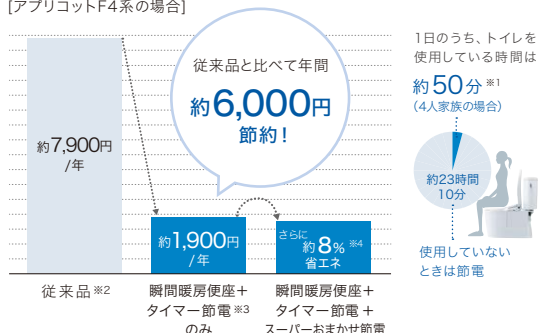


省エネ達成率  
**225%**  
[F4系の場合]

## 年間の電気料金を大幅に節約

1日のうち、トイレを使用している時間は約50分(4人家族の場合)。使うときだけあたためる瞬間暖房便座なら、待機時の保温電力を抑えることで、電気料金を大幅に節約できます。

[アプリコットF4系の場合]



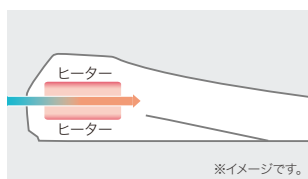
※1 1日のうち、トイレを使用しない時間(2012年度省エネ基準に基づいて試算)  
※2 1997~2009年商品(TCF771)  
※3 タイマー節電機能は、省エネ法に基づいて算出しています。  
※4 スーパーおまかせ節電を使用した場合の使用実態調査に基づく平均的な値。(TOTO調べ)  
※電気料金および試算条件はP.23をご参照ください。 ※消費税率10%で試算しています。

## 経済的な理由は多彩なエコ機能

### 湯切れしない瞬間式

節電なのに湯切れなし  
朝のトイレラッシュ時も安心

使用するときだけお湯を作るので、連続使用でもお湯が冷たくなりません。節電にもつながり、環境にやさしいウォシュレットです。



※イメージです。

### 瞬間暖房便座 アプリコット(F4系)

使うときだけあたためて、  
ムダな電力を低減

センサーが人の動きを検知し、使用するときだけ便座をあたためます。待機時の保温電力を抑えました。  
※室温が約26℃以下の場合、便座を約26℃で保温しています。



使うときだけ  
素早く便座を  
あたためます

### ダブル保温便座 アプリコット

便座と便ふたの工夫で  
あたたかさをキープ

便座と便ふたの断熱構造で、便座を挟み込むようにダブルで保温。2012年度省エネ基準において省エネ達成率225%(F4系)を実現しました。



### タイマー節電

自動でヒーターを  
ON/OFF



一度設定すると、毎日同じ時刻に便座のヒーターを自動的に切ります。節電時間は6・9時間から選択できます。

### おまかせ節電 アプリコット(F4系以外)

使用時間を学習して  
温度を調整



トイレの使用頻度を記憶し、使用が少ない時間帯は便座の温度を自動的に下げて節電します。

※F4系(瞬間暖房便座)は使うときだけ便座をあたためるのでより節電になります。

### スーパーおまかせ節電 アプリコット

使わない時間は  
自動でOFF



トイレの使用頻度を記憶し、全く使用しない時間帯は便座のヒーターを自動的に切ることで、さらに節電します。





[ 快適機能 ]

# 思いやりのある、トイレ

家族みんなが快適に、さまざまな機能が自動で動きます

## 人の動きにあわせて自動で作動「オート機能」

アプリコット(F4A)の場合



### 便ふた閉止後洗浄モード※3

アプリコット(F4A・F3A)

便座から立ち上がると、便ふたが自動で閉まったあと便器洗浄します。また、リモコンの便器洗浄ボタンを押すことで、便ふたが閉まったあと便器洗浄します。

※アプリコットF2A・F1A、SS3A・SS2Aは、便ふたを手で閉めた際に、自動で便器洗浄する便ふた連動洗浄モードの設定が可能です。  
※便ふた閉止後洗浄モード、便ふた連動洗浄モードは「切」で設定し、出荷しています。



※1 便座から立ち上がって約10秒後に水が流れます(約5秒後・15秒後にも変更できます)。男子小用時(立ち姿勢)は便器から離れる(人がいなくなる)ときと水が流れます。途中で腰を浮かせたりして着座センサー部から身体が離れた場合、使用中に便器洗浄することがあります。お掃除のときなどオート便器洗浄機能を切ることもできます。  
※2 便座から立ち上がって約90秒後に便ふたが閉まります。(約25秒後にも変更できます)お掃除のときなどオート開閉機能を切ることもできます。  
※3 便座から立ち上がって約10秒後に便ふたが閉まったあと、便器洗浄します(約5秒後・15秒後にも変更できます)。途中で腰を浮かせたりして着座センサー部から身体が離れた場合、使用中に便ふたが閉まってきて便器洗浄することがあります。男子小用時(立ち姿勢)は便器から離れる(人がいなくなる)ときと便座・便ふたが閉まったあと、便器洗浄します。

## らくフィット設計

### 座り心地と使いやすさにこだわった設計


座ったときの太ももやお尻の圧迫を抑える座面。用を足しやすく前のめりにもなりにくい設計です。



## オートパワー脱臭

### 使ったあとすぐに、便器内を脱臭

使用後は、自動で「脱臭」から吸い込み量約2倍※の「パワー脱臭」に切り替わり、ニオイを強力に脱臭します。 ※当社比



## 個人設定

アプリコット

### 洗浄位置などをお好みで設定登録

水勢の強弱・洗浄位置・温水の温度をお好みの設定でリモコンに登録できます。ボタンを押すだけでカンタンに使えます。





動画一覧はこちら

びっくリー  
ン技術

洗浄・エコ・快  
適機能

ラインア  
ップ

事務所・店  
舗向け

その他の  
タイプ

ご購入前  
に

## やわらかライト アプリコット(F4系・F3系)

### 暗い夜中でも、便器の位置を光でお知らせ

便器に人が近づくと、自動でやわらかい光が点灯。夜中の暗いトイレ室内でも、便器やリモコンの位置がわかって安心です。

※便器に向かって右側を照らします。主照明は別途必要です。



やわらかライトを常に点灯し、入室中に便器内も点灯するナイトライト(ナイトモード)に設定できます。

夜中の暗いトイレ室内でも、便器やリモコンの位置、さらに便器内も確認しやすくなります。タイマー設定で設定から約12時間だけ作動にもできます。

※ナイトライトは「切」で設定し、出荷しています。



## 温風乾燥 アプリコット(F4系・F3系・F2系)・SS3系

### 心地よい温風でおしりさらさら

おしりなどを洗浄したあと、心地よい温風でおしりをさらさらに乾かします。



※イメージです。

## 便座・便ふたソフト閉止 アプリコット(F2系・F1系)・SS

### ゆっくり静かに便ふた閉止

ゆっくりと閉まるので、便座と便ふたの閉まる音はほとんどしません。



## 暖房便座

### 好みのあたたかさでお出迎え

便座を設定した温度にあたためます。



※イメージです。

## ほかにも、便利な機能がたくさん

### ノズルそうじ

#### 隠れたノズルのお掃除に

ボタンを押すとノズルが伸出。ノズルのお掃除もカンタン。



### 便ふた着脱

#### 便ふたが簡単に着脱可能

便座と本体のすき間、便ふたの裏やフチまでサツときれいにお掃除できます。



### 本体ワンタッチ着脱

#### 便座の奥もお掃除ラクラク

「ウォシュレット」本体がカンタンに取り外せ、便座とタンクの間、本体の裏側など、ふきににくかったところもラクにお掃除できます。



# LINE UP

ウォシュレット® ラインアップ

多彩な機能を搭載した「アプリコット」と、リモコン操作で使いやすいスタンダードなモデル「SS3/SS2」、本体の袖で操作するお手頃な「SS1」の3タイプをラインアップ。お好みの機能や価格からお選びいただけます。

→ 事務所・店舗向けウォシュレットはP.24



apricot アプリコット

最新機能を凝縮した最上位モデル



SS3/SS2

リモコンで操作するスタンダードモデル



SS1

本体の袖で操作するベーシックモデル

## ウォシュレット 特長比較

### アプリコット 瞬間式



スッキリ  
デザイン

### SS 瞬間式




SS3/SS2



SS1

### 使うたび除菌※1 ➡ P.6



便器きれい



ノズルきれい



便座きれい  
(F4系)



においきれい  
(F4系・F3系)



ノズルきれい

### 汚れツルリン ➡ P.8



プレミスト※2



プレミスト

### おそうじ超ラク ➡ P.9



クリーン便座  
(つぎ目なし)



クリーンノズル



クリーンケース



フチなし  
ウォシュレット



クリーン便座  
(つぎ目なし)



クリーンノズル

### 快適機能 ➡ P.12



オート開閉  
(F4系・F3系)



オート便器洗浄  
(F4A・F3A・  
F2A※3・F1A※3)



ワンタッチ着脱



やわらかライト  
(F4系・F3系)



オート便器洗浄  
(SS3A※3、SS2A※3)



ワンタッチ着脱

### エコ機能 ➡ P.11

約1,900円※4/年  
(F4系の場合)

約2,500円※4/年  
(F3系・F2系・F1系の場合)

約2,600円※5/年

※1 除菌効果は試験機関による実験結果であり、実使用の実証結果ではありません。すべての菌を除菌できるわけではありません。汚れを抑制するもので、清掃不要になるものではありません。 ※2 アプリコットの「プレミスト」は「便器きれい」に含まれます。 ※3 男子小用時(立ち姿勢)にはオート便器洗浄しません。 ※4 消費税率10%で試算しています。

シートタイプ温水洗浄便座

# ウォシュレット® アプリコット

瞬間式



まろやかなディテールとスリムボディの融合で、シンプルながらリッチな表情に。  
最新機能搭載の「ウォシュレット」最上位モデル。 (写真はF4A/ホワイト)



## リモコン ※写真はF4A



〈上部〉



使用頻度の高いものを使いやすく配置し、大きさを整理した新しいデザイン。コンパクトですっきりとした外観です。

## アプリコットの特長

### 1 清潔機能をすべて搭載したウォシュレット

TOTOこだわりの3大清潔機能、「使うたび除菌」「汚れツルリン」「おそうじ超ラク」をすっきりとシンプルなフォルムに搭載。

※対応機能はタイプにより異なります。



### 2 シンプルで上質感のあるデザイン

繊細な丸みを描いた便ふたは側面から見るとスリムな形状。やさしさとシャープさを両立しました。



アプリコットはピュアレストEXとの組み合わせがおすすめです。詳細は P.20

## カラーバリエーション



#NW1  
ホワイト



#SC1  
パステルアイボリー



#SR2  
パステルピンク  
注3週



#NG2  
ホワイトグレー  
注3週

※リモコンのカラーは本体のカラーに関係なく1色のみとなります。  
※注3週は受注生産品です。納期は約3週間(大型連休除く)かかります。





## eco小ボタン

4.8L洗浄便器(ピュアレストEX・QR・MR・CS597系)用の便座のみ搭載。



男子小用時やお掃除など、トイレペーパーを流さない場合に。小洗浄使用に比べ、節水できます。

## アプリコット 機能一覧

				
グレード	F4A	F3A	F2A	F1A
オート便器 洗浄タイプ※	¥218,500 TCF4744AK※1 TCF4744AM※2	¥198,500 TCF4734AK※1 TCF4734AM※2	¥166,500 TCF4724AK※1 TCF4724AM※2	¥145,500 TCF4714AK※1 TCF4714AM※2
グレード	F4	F3	F2	F1
レバー便器 洗浄タイプ※	¥207,000 TCF4744	¥187,000 TCF4734	¥155,000 TCF4724	¥134,000 TCF4714
個別機能	<div>便座きれい</div> <div>においきれい</div> <div>オートeco小 (TCF4744AK)</div> <div>瞬間暖房便座</div> <div>オート開閉</div> <div>リモコン便座・便ふた開閉</div> <div>やわらかライト※3</div> <div>温風乾燥</div>	<div>においきれい</div> <div>オートeco小 (TCF4734AK)</div> <div>おまかせ節電</div> <div>オート開閉</div> <div>リモコン便座・便ふた開閉</div> <div>やわらかライト※3</div> <div>温風乾燥</div>	<div>おまかせ節電</div> <div>便座・便ふたソフト閉止</div> <div>温風乾燥</div>	<div>おまかせ節電</div> <div>便座・便ふたソフト閉止</div>

## アプリコット 共通機能

清潔機能	便器きれい	ノズルきれい	お掃除ミスト※4	セルフクリーニング	プレミスト※5
	クリーン便座(つぎ目なし)	クリーンノズル	クリーンケース	抗菌	フチなしウォシュレット
	便ふた着脱	本体ワンタッチ着脱	フルカバー	ノズルそうじ	
洗浄機能	おしり洗浄	おしりソフト洗浄	ビデ洗浄	ワイドビデ洗浄	ムーブ洗浄
	マッサージ洗浄	水勢調節	洗浄位置調節		
エコ機能	eco小ボタン (TCF47※4AK)	ダブル保温便座	スーパーおまかせ節電	タイマー節電	
快適機能	オート便器洗浄(大・小)※6 ※7	リモコン便器洗浄※6	オートパワー脱臭	脱臭	暖房便座※8
	着座センサー※9	リモコン	個人設定		

### ※ オート便器洗浄タイプ



リモコン上部に便器洗浄ボタンがあります。



### ※ レバー便器洗浄タイプ




手でレバーをひねり、便器の洗浄を行います。

リモコンに便器洗浄ボタンはありません。

※エロンゲートサイズ(大形)・レギュラーサイズ(普通)兼用タイプ レギュラーサイズ(普通)便器に取り付ける場合 ➡ P.31

※1 4.8L洗浄便器(ビューレストEX・QR・MR・CS597系)とセットする場合。 ※2 洗浄レバーが向かって右側にある場合。前面左側にある場合は品番一覧 ➡ P.22 をご覧ください。 ※3 ナイトライト(ナイトモード)に設定できます。 ※4 F4系は便器内・便座裏、F3系・F2系・F1系は便器内。 ※5 「プレミスト」は「便器きれい」に含まれます。 ※6 F4A・F3A・F2A・F1Aのみ。 ※7 途中で腰を浮かせたりして着座センサー部から身体が離れた場合、使用中に便器洗浄することがあります。F2A・F1Aは、男子小用時(立ち姿勢)はオート便器洗浄しません。F4A・F3Aは便ふた閉止後洗浄モード、F2A・F1Aは便ふた連動洗浄モードの設定が可能です。便ふた閉止後洗浄モード・便ふた連動洗浄モードは「切」で設定し、出荷しています。 ※8 F4系のみ瞬間暖房便座。 ※9 便座に座ると着座センサーが検知し、各機能が使えます。着座センサー部に肌が直接触れるように座ってください。便座カバーや洋服などがあると着座センサーが検知しない場合があります。 ※オプションでフレグランスセットを付けることができます。詳細は ➡ P.28



事務所・店舗用トイレに、擬音装置「音姫」内蔵のウォシュレットアプリコットPも品揃えています。詳細は ➡ P.24

5・10年間安心  
延長保証制度

安心と信頼の延長保証制度をご用意しております。延長保証に2プランをご準備し、お客様に長期のご安心をお届けします。  
※通常保証は1～2年となります。詳細は ➡ P.29

便器のタイプによって品番が異なります。詳細については「品番一覧」をご覧ください。 ➡ P.21・22

商品選定後は「ご購入前のチェックポイント」をご覧ください。 ➡ P.30



# ウォシュレット® SS 瞬間式



## SS3/SS2



リモコンで操作するスタンダードモデル。  
「ノズルきれい」を搭載。

### リモコン

※写真はSS3A



## SS1



本体袖で操作するベーシックモデル。  
「ノズルきれい」を搭載。

### 本体袖 操作部



## SSの特長

### 1 使うたび除菌

#### ●ノズルきれい

トイレ使用後に「きれい除菌水」がノズルの内側も外側も自動で洗浄・除菌。ノズルのきれいさが長持ちします。 ➡ P.6



### 2 汚れツルリン

#### ●プレミスト

使用前に、便器ボウル面にミスト(水)を自動でふきかけ、汚れを付きにくくします。 ➡ P.8



### 3 おそうじ超ラク

#### ●お手入れしやすいデザイン

段差やすき間が小さく、お掃除ラクラク。

➡ P.9



#### ●クリーン便座(つぎ目なし)

はっ水性のある樹脂で汚れをはじきます。さらに、便座の内側にも外側にもつぎ目がないのでお掃除がラクラク。 ➡ P.9

#### 〈汚れの付き方〉



従来の樹脂<sup>※1</sup>

※1 2012年以前の防汚成分を含まない樹脂

## カラーバリエーション

### SS3/SS2







### SS1



※リモコンのカラーは本体のカラーに関係なく1色のみとなります。(Sのみ) ※注●週は受注生産品です。納期は約●週間(大型連休除く)がかかります。



## SS 機能一覧

SS					
					
グレード	SS3A		SS2A		
オート便器 洗浄タイプ※	¥158,500 TCF6554AK※1 TCF6554AM※2	—	¥139,500 TCF6544AK※1 TCF6544AM※2	—	—
グレード		SS3		SS2	SS1
レバー便器 洗浄タイプ※	—	¥142,000 TCF6554	—	¥122,000 TCF6544	¥100,000 TCF6624
個別機能	eco小ボタン (TCF6554AK)	—	eco小ボタン (TCF6544AK)	—	—
	オート便器洗浄※3	—	オート便器洗浄※3	—	—
	リモコン便器洗浄	—	リモコン便器洗浄	—	—
	温風乾燥	温風乾燥	—	—	—
	リモコン	リモコン	リモコン	リモコン	—

## SS 共通機能

清潔機能	ノズルきれい	セルフクリーニング	プレミスト	クリーン便座(つぎ目なし)	クリーンノズル
	抗菌	便ふた着脱	本体ワンタッチ着脱	ノズルそうじ	
洗浄機能	おしり洗浄	やわらか洗浄	ビデ洗浄	ムーブ洗浄	水勢調節
	洗浄位置調節				
エコ機能	ダブル保温便座	おまかせ節電	タイマー節電		
快適機能	オートパワー脱臭	脱臭	便座・便ふたソフト閉止	暖房便座	着座センサー※4

### ※オート便器洗浄タイプ

便座から立ち上がると、自動で  
大・小を判断して洗浄します。



### ※レバー便器洗浄タイプ

手でレバーをひねり、便器の洗浄を行います。  
リモコンに便器洗浄ボタンはありません。



※エロンゲートサイズ(大形)・レギュラーサイズ(普通)兼用タイプ レギュラーサイズ(普通)便器に取り付ける場合 ➡ P.31

※1 4.8L洗浄便器(ピュアレストEX・QR・MR・CS597系)とセットする場合。 ※2 洗浄レバーが向かって右側にある場合。前面左側にある場合は品番一覧 ➡ P.22 をご覧ください。 ※3 途中で腰を浮かせたり、便座の前よりに座ると、着座スイッチが検知しにくくなり使用中に便器洗浄することがあります。男子小用時(立ち姿勢)はオート便器洗浄しません。便ふた連動洗浄モードの設定が可能です。便ふた連動洗浄モードは「切」で設定し、出荷しています。 ※4 着座センサー(着座スイッチ式)は便座に座ると便器に向かって左側の便座が下がり、人が座ったことを認識して操作を受け付ける状態にします。このため便座が上下する構造となり、便座クッションと便器の間にすき間があります。

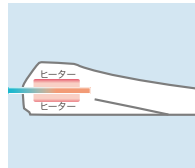
## eco小ボタン (ウォシュレットSS3・SS2)

4.8L洗浄便器(ピュアレストEX・QR・MR・CS597系)用の便座のみ搭載。



男子小用時やお掃除など、トイレトペーパーを流さない場合に。小洗浄使用に比べ、節水できます。

SSには、ほかにもおすすめ機能がたくさん付いています。



湯切れしない瞬間式 ➡ P.11




おまかせ節電 ➡ P.11



オートパワー脱臭 ➡ P.12



本体ワンタッチ着脱 ➡ P.13



事務所・店舗用トイレに、擬音装置「音姫」内蔵のウォシュレットPS/Pも品揃えています。詳細は ➡ P.24

5・10年間安心  
延長保証制度

安心と信頼の延長保証制度をご用意しております。延長保証に2プランをご準備し、お客様に長期のご安心をお届けします。  
※通常保証は1～2年となります。詳細は ➡ P.29

便器のタイプによって品番が異なります。詳細については「品番一覧」をご覧ください。 ➡ P.21・22

商品選定後は「ご購入前のチェックポイント」をご覧ください。 ➡ P.30

表示価格は税抜き価格です。

びっくリーニ技術

洗浄・エコ・快適機能

ラインアップ

事務所・店舗向け

その他のタイプ

ご購入前に

## 組み合わせ便器のご紹介

# ピュアレストEXとアプリコットの組み合わせがおすすめです。

組み合わせでのご使用により清潔機能がいっそう向上し、きれいが長持ち。またデザインにも一体感が生まれ、すっきりとスマートなトイレが完成します。

## 清潔機能がパワーアップ

アプリコットの便器きれい(プレミスト)がピュアレストEXのセフィオンテクト、トルネード洗浄、フチなし形状と一緒にすると、さらにきれいが長持ちする清潔トイレとなります。



セフィオンテクト



トルネード洗浄



フチなし形状

➡ ピュアレストEXとの組み合わせについては、P.8もご覧ください。



組み合わせ便器  
ピュアレストEX  
(手洗なし)

## アプリコットと調和するデザイン

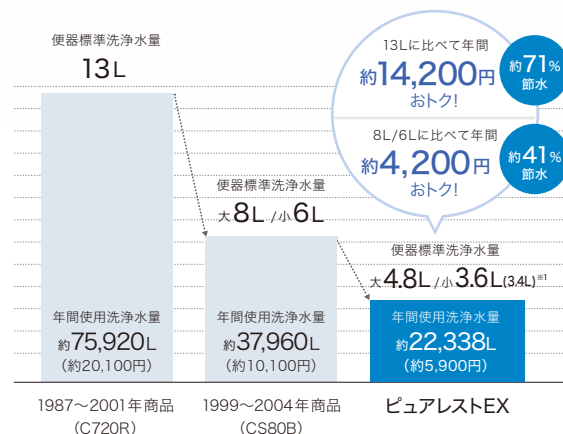
アプリコットと調和のとれた、楕円基調のデザイン。便器とウォシュレットの段差やすき間を極力抑え、美しい一体感を実現。凹凸が少ないので、ラクにお掃除ができるのも魅力です。



動画一覧はこちら

## 節水できて、環境にやさしい

ピュアレストEXなら、13L便器のおよそ1/3、8L便器のおよそ3/5に節水できます。水道代は、年間約14,200円(13L便器比較)、約4,200円(大8L/小6L便器比較)もお得に。









●試算条件(2024年12月現在):  
家族4人(男性2人、女性2人)大1回/人・日、小3回/人・日で水道代265円/m<sup>3</sup>  
((一社)日本バルブ工業会より)  
※水道料金は税込価格です。('省エネ・防犯住宅推進アプローチブック'より)  
※消費税率10%で試算しています。  
※1 eCO小ボタン使用時、男子小用時(立ち姿勢)のオート便器洗浄(F1A・F2Aは除く)のみ。

●「組み合わせ便器」について・・・ 組み合わせ便器は便器とタンクのセットのため、お好みのウォシュレットと組み合わせることでトイレが完成します。

# ■ ウォシュレット®、オート(リモコン)便器洗浄タイプ 取り付け可能品番一覧

TOTO製のタンク品番 (オート(リモコン)便器洗浄付タイプを取り付けた場合、レバーハンドルが専用品に替わります。)

対象便器		注意事項	ウォシュレット対象品番
密結形便器	 <p><b>ピュアレストEX</b> SH400B系、SH400BF・BN系<sup>※</sup>、SH401B系、SH401BF・BN系<sup>※</sup>、SH332B系、SH332BF・BN系<sup>※</sup>、SH333B系、SH333BF・BN系<sup>※</sup>、SH334B系、SH334BF・BN系<sup>※</sup>、SH335B系、SH335BF・BN系<sup>※</sup>、SH320B系、SH320BF・BN系<sup>※</sup>、SH321B系、SH321BF・BN系<sup>※</sup>、SH330B系、SH330BF・BN系<sup>※</sup>、SH331B系、SH331BF・BN系<sup>※</sup></p> <p><b>ピュアレストQR</b> SH232B系、SH232BF・BN系<sup>※</sup>、SH233B系、SH233BF・BN系<sup>※</sup>、SH220B系、SH220BF・BN系<sup>※</sup>、SH221B系、SH221BF・BN系<sup>※</sup>、SH230B系、SH230BF・BN系<sup>※</sup>、SH231B系、SH231BF・BN系<sup>※</sup></p> <p><b>ピュアレストMR</b> <b>パブリックコンパクト</b> <b>便器・タンク式(CS597)</b> SH214B系、SH215B系 SH596B系、SH597B系、SH598B系、SH599B系</p>		<p>アプリコット品番 TCF47*4AK系</p> <p>SS3A・SS2A品番 TCF65*4AK系</p> <p>アプリコットP品番 TCF58*1AC系<sup>※4</sup> TCF58*1AU系<sup>※4</sup> TCF58*1AE系<sup>※5</sup></p> <p>PS品番 TCF55*4AU系<sup>※4</sup> TCF55*4AE系<sup>※5</sup></p> <p>P品番 TCF589AU系<sup>※4</sup> TCF589AE系<sup>※5</sup></p>
	 <p><b>パブリックコンパクト</b> <b>便器・フラッシュタンク式</b> <b>(CFS497、CFS498)</b> SP495系、SP496系、SP498系</p>		<p>アプリコットP品番 TCF58*1AC系<sup>※4</sup> TCF58*1AU系<sup>※4</sup> TCF58*1AE系<sup>※5</sup></p> <p>PS品番 TCF55*4AU系<sup>※4</sup> TCF55*4AE系<sup>※5</sup></p> <p>P品番 TCF589AU系<sup>※4</sup> TCF589AE系<sup>※5</sup></p>
その他のタイプ	 <p><b>ピュアレスト・ピュアレストEX</b> SH110B系、SH111B系、SS110BF・BN系<sup>※</sup>、SS111BF・BN系<sup>※</sup>、SH260B系、SH261B系、SS260BF・BN系<sup>※</sup>、SS261BF・BN系<sup>※</sup>、SH112B系、SH113B系、SS112BF・BN系<sup>※</sup>、SS113BF・BN系<sup>※</sup></p> <p><b>ピュアレストQR</b> SH60B系、SH61B系、SS60BF・BN系<sup>※</sup>、SS61BF・BN系<sup>※</sup>、SH50B系、SH51B系、SS50BF・BN系<sup>※</sup>、SS51BF・BN系<sup>※</sup></p> <p><b>CS20・22・30</b> SH30B系、SH31B系、SH32B系、SH33B系、SS30BF・BN系<sup>※</sup>、SS31BF・BN系<sup>※</sup>、SS32BF・BN系<sup>※</sup>、SS33BF・BN系<sup>※</sup></p> <p><b>レスティカ</b> SH90B系、SH91B系、SH92B系、SH93B系、SS90BF・BN系<sup>※</sup>、SS91BF・BN系<sup>※</sup>、SS92BF・BN系<sup>※</sup>、SS93BF・BN系<sup>※</sup></p> <p><b>C430系</b> SS430B系、SS431B系、SS430BF・BN系<sup>※</sup>、SS431BF・BN系<sup>※</sup></p> <p><b>CS560BP</b> SH560B系、SH561B系</p> <p><b>ピュアレストMR</b> SH564B系、SH565B系</p> <p><b>CSR</b> SH680B系、SH681B系、SS680BF・BN系<sup>※</sup>、SS681BF・BN系<sup>※</sup>、SH670B系、SH671B系、SS670BF・BN系<sup>※</sup>、SS671BF・BN系<sup>※</sup></p> <p><b>NEW CS</b> S770B、S771B、S770BF・B<sup>※</sup>、S771BF・B<sup>※</sup>、S790B、S791B、S790BF・B<sup>※</sup>、S791BF・B<sup>※</sup></p> <p><b>CS<sup>※1</sup></b> S710(B)、S721(B)、S710BF<sup>※</sup>、S721BF<sup>※</sup>、S710BN<sup>※</sup>、S721BN<sup>※</sup>、S730(B)、S731(B)、S730BF・B<sup>※</sup>、S731BF・B<sup>※</sup></p> <p><b>C420<sup>※2</sup></b> S516(B)、S517(B)、S516BF・B<sup>※</sup>、S517BF・B<sup>※</sup>、S518(B)、S518BF・B<sup>※</sup></p> <p><b>コンパクトリモデル便器<sup>※3</sup></b> SS590B系、SS591B系</p> <p><b>パブリックコンパクト便器・タンク式<sup>※3</sup></b> SS594B系、SS595B系</p> <p>※1 C730系は、「大/小切り替え」のタンクですが、便器洗浄付タイプ取付後はオート便器洗浄のとき、大洗浄のみとなります(男子小用時(立ち姿勢)を除く)。 ※2 C420の場合一部大/小切り替えのタンクがありますが、便器洗浄付タイプ取付後は大洗浄のみとなります。 ※3 CS590系・CS595系は大洗浄のみのタンクです。便器洗浄付タイプ取付後も大洗浄のみとなります。</p>	<p>左記の対象便器でも次の注意事項にあてはまる場合は取り付けできません。</p> <p>●前面右上ハンドル(下図)、他社品、フラッシュバルブ便器、平付タンク、バリアフリータンク、車イス用便器(CS20系以外)のタンク</p> <p>●コンパクトリモデル便器(和式トイレ改修用便器コーナータイプ)</p>  <p>ハンドルが この位置にある 場合は取り付け できません。</p> <p>●S710系、S516系のロータンク 底面から給水するタイプ</p>	<p>&lt;ハンドルが右側面の場合&gt;</p> <p>アプリコット品番 TCF47*4AM系</p> <p>SS3A・SS2A品番 TCF65*4AM系</p>  <p>&lt;ハンドルが前面左の場合&gt;</p> <p>アプリコット品番 TCF47*4AF系</p> <p>SS3A・SS2A品番 TCF65*4AF系</p>  <p>※4 大小洗浄のみです。 ※5 リモコン便器洗浄は大洗浄のみです。</p>

※一覧表に記載のないものにつきましては、当社お客様相談室へご連絡ください。 ※<sup>※</sup>は寒冷地用(凍結が予想される地域)です。

## ■ ウォシュレット® 品番一覧

### オート（リモコン）便器洗浄タイプの対応便器（TOTO製）

①4.8L 洗浄便器用  
(ピュアレストEX・QR・MR・CS597系) ※1



②密結形便器用  
(右側面レバー・CS595系)



③密結形便器用  
(前面左レバー)



※詳細はP.21をご参照ください。

※1 ピュアレストEX・QR・MR・CS597系の詳細情報はレストルームカタログ(カタログNo.1401)をご参照ください。

アプリコット	グレード	希望小売価格	対応便器種類(TOTO製)	セット品番	ウォシュレット品番	便器洗浄ユニット品番※2
	F4A	¥218,500	①4.8L洗浄便器用(ピュアレストEX・QR・MR・CS597系)	TCF4744AK	TCF4744	TCA527
			②密結形便器用(右側面レバー・CS595系)	TCF4744AM		TCA528
			③密結形便器用(前面左レバー)	TCF4744AF		TCA529
	F4	¥207,000		——	TCF4744	——
	F3A	¥198,500	①4.8L洗浄便器用(ピュアレストEX・QR・MR・CS597系)	TCF4734AK	TCF4734	TCA527
			②密結形便器用(右側面レバー・CS595系)	TCF4734AM		TCA528
			③密結形便器用(前面左レバー)	TCF4734AF		TCA529
	F3	¥187,000		——	TCF4734	——
	F2A	¥166,500	①4.8L洗浄便器用(ピュアレストEX・QR・MR・CS597系)	TCF4724AK	TCF4724	TCA527
			②密結形便器用(右側面レバー・CS595系)	TCF4724AM		TCA528
			③密結形便器用(前面左レバー)	TCF4724AF		TCA529
	F2	¥155,000		——	TCF4724	——
	F1A	¥145,500	①4.8L洗浄便器用(ピュアレストEX・QR・MR・CS597系)	TCF4714AK	TCF4714	TCA527
			②密結形便器用(右側面レバー・CS595系)	TCF4714AM		TCA528
			③密結形便器用(前面左レバー)	TCF4714AF		TCA529
	F1	¥134,000		——	TCF4714	——

※2 ウォシュレット専用便器洗浄ユニットは別包装となります。


※一覧表に記載のないものにつきましては、当社お客様相談室へご連絡ください。

SS	グレード	希望小売価格	対応便器種類(TOTO製)	セット品番	ウォシュレット品番	便器洗浄ユニット品番※3
	SS3A	¥158,500	①4.8L洗浄便器用(ピュアレストEX・QR・MR・CS597系)	TCF6554AK	TCF6554A	TCA320
			②密結形便器用(右側面レバー・CS595系)	TCF6554AM		TCA321
			③密結形便器用(前面左レバー)	TCF6554AF		TCA322
	SS3	¥142,000		——	TCF6554	——
	SS2A	¥139,500	①4.8L洗浄便器用(ピュアレストEX・QR・MR・CS597系)	TCF6544AK	TCF6544A	TCA320
			②密結形便器用(右側面レバー・CS595系)	TCF6544AM		TCA321
			③密結形便器用(前面左レバー)	TCF6544AF		TCA322
	SS2	¥122,000		——	TCF6544	——
	SS1	¥100,000		——	TCF6624	——

※3 ウォシュレット専用便器洗浄ユニットは別包装となります。

※一覧表に記載のないものにつきましては、当社お客様相談室へご連絡ください。

### アプリコット・SS カラーバリエーション




ホホワイト(#NW1)



パステルアイボリー(#SC1)



パステルピンク(#SR2)



ホワイトグレー(#NG2)

注3週

注3週

※注●週は受注生産品です。納期は約●週間(大型連休除く)かかります。





表示価格は税抜き価格です。


## 仕様一覧表

項目		シリーズ	アプリコット	SS
定格電源			AC100V 50/60Hz	
定格消費電力			1280W(F4系)、1278W(F3系)、1277W(F2・F1系)	1267W
電源コード			1.0m(漏電保護プラグ付)	
洗浄装置	吐水量 ※1	おしり洗浄	おしり洗浄約0.32～約0.43L/分 おしりソフト洗浄約0.32～約0.43L/分	おしり洗浄約0.27～約0.43L/分 やわらか洗浄約0.27～約0.43L/分
		ビデ洗浄	約0.29～約0.43L/分	
		ワイドビデ洗浄	約0.35～約0.43L/分	――
	吐水温度		温度調節範囲:切、約30～40℃	温度調節範囲:切、約35～40℃
	ヒーター容量		1200W(瞬間式)	
	安全装置		温度ヒューズ	
	逆流防止装置		バキュームブレーカー、逆止弁	
暖房便座	表面温度		温度調節範囲:切、約28～36℃/ スーパーおまかせ節電時:切/ おまかせ節電時約26℃(F3・F2・F1系のみ)	温度調節範囲:切、約28～36℃/おまかせ節電時約26℃
	ヒーター容量		500W(F4系)、50W(F3・F2・F1系)	50W
	安全装置		温度ヒューズ	
温風乾燥装置	温風温度※2		温度調節範囲:約35～60℃(F4・F3・F2系、SS3系のみ)	
	風量		0.25m <sup>3</sup> /分(F4・F3・F2系、SS3系のみ)	
	ヒーター容量		261W(F4・F3・F2系のみ)	241W(SS3系のみ)
	安全装置		温度ヒューズ(F4・F3・F2系、SS3系のみ)	
脱臭装置	方式		O <sub>2</sub> 脱臭	
	風量		標準モード:約0.09m <sup>3</sup> /分、パワーモード:約0.16m <sup>3</sup> /分	
	消費電力		標準モード:約1.6W、パワーモード:約4.0W	
におい きれい	風量		約0.04m <sup>3</sup> /分(F4・F3系のみ)	――
	消費電力		約1.2W(F4・F3系のみ)	――
リモコン	寸法(mm)		210×21×60	200×20×120
	電源		単4形アルカリ乾電池2個	単3形アルカリ乾電池2個
給水圧力			最低必要水压(流動時):0.05MPa 最高水压(静止時):0.75MPa	
給水温度			0～35℃	
周囲使用温度			0～40℃	
商品質量			F4系:約5.0kg、F3系:約5.0kg、 F2系:約4.7kg、F1系:約4.5kg	SS3系:約4.8kg、SS2系:約4.7kg、SS1:約4.7kg

※1 水压0.20MPa(流動時)のとき ※2 温風吹き出し口付近における当社測定点の温度

## 電気料金

シリーズ	品番	目標年度 2012年度	省エネ基準 達成率 〈%〉	年間消費 電力量 〈kWh/年〉	1か月の電気料金(円/月) [ ]は節電時の電気料金 削減率(%)※3・4	区分	
アプリコット	TCF4744系		225	60(72)	155[8]	瞬間式	
	TCF4734系		164	82(104)	212[19]		
	TCF4724系		168	80(103)	207[19]		
	TCF4714系						
SS	TCF6554系		158	85(108)	220[14]		
	TCF6544系						
	TCF6624						
ウォームレット	G TCF226		100	140	362	暖房便座	
	S TCF116						

 このマークは、省エネ基準を達成した機種を示します。

### 消費電力量測定基準

省エネ法に基づいて、湯沸かし方式などの種類別の算定式により、4人家族(男性2人、女性2人)で1日当たり16回使用した場合を基準に便座部は季節別、温水部は年平均で算出したものです。タイマー節電機能は、一般家庭でのタイマー平均使用時間(7.7時間)で算出しております。

### 温水洗浄便座・暖房便座の消費電力量について

年間消費電力量・省エネ基準達成率は、2012年度基準に基づく測定値で( )内はタイマー節電を使用しない場合の年間消費電力量です。消費電力量は、季節によって変化することから「年間当たり」の値にしています。実際にお使いになる際の消費電力量は、周囲温度や機器の温度設定、節電機能など使い方によって変化しますので、あくまで目安としてご覧ください。なお、使ふたなしの場合、年間消費電力量はカタログ値より多少増加します。また、ウォームレットはタイマー節電がないため、年間消費電力量はタイマー節電を使用しない場合の数値のみ記載しています。

### 省エネのための上手な使い方

- ① 使用後は便ふたを閉める
- ② 設定温度を低めにする
- ③ 節電機能を使う
- ④ 長時間使わない場合は電源を切る

### 電気料金の計算方法 (2024年12月現在)

$$\text{年間電気料金の目安 (円[税込]/年)} = \text{年間消費電力量 (kWh/年)} \times \frac{31\text{円[税込]}}{\text{kWh}}$$

※電気料金は、電力会社ならびに各ご家庭の使用電力量によって異なりますが、目安として1kWh当たり31円[税込]((公社)全国家庭電気製品公正取引協議会より)としました。

### ウォシュレット電気料金試算条件

上記■消費電力量測定基準で算出しています。

※3 アプリコットの[ ]内はスーパーおまかせ節電を使用した場合の使用実態調査に基づく平均的な値。(TOTO調べ)

※4 SSの[ ]内はタイマー節電9時間とおまかせ節電を使用した場合。※料金単価は消費税10%の値です。



# 事務所・店舗向けウォシュレット®

多くのお客様が使用するトイレにおすすめのウォシュレット。

操作がわかりやすいリモコンや擬音装置「音姫」を搭載し、トイレを快適にご利用いただけます。



## アプリコットP

瞬間式



フルカバー・スリムボディに最新機能を凝縮した「ウォシュレット」最上位モデル。オート開閉、スマートフォン操作などのタッチレス機能を搭載したタイプを品揃え。



AP3系



AP2系

## PS

貯湯式



「ノズルきれい」搭載、擬音装置「音姫」内蔵のウォシュレット。

## P

貯湯式



擬音装置「音姫」内蔵、本体操作タイプのウォシュレット。

## 事務所・店舗向け 配慮ポイント

1.



点字を必要とする人や  
外国人でも迷わない

2.



「触れたくないな」の気  
持ちに配慮

3.



気になる音をカバーし、  
ムダな水も抑える

事務所や飲食店、クリニックなどの店舗のための配慮が満載。

## 用途にあわせて選べる品揃え



リモコン上部



エコリモコン



※写真はアプリコットPの場合



ボタンを押すたび発電。  
電池交換不要。

便器洗浄ボタン、擬音装置「音姫」をひとつのリモコンにコンパクトに集約。トイレ壁面を機能的かつすっきりと納めることができるリモコンです。※乾電池式

[アプリコットP AP3系](#)

シンプルなボタン配置や便器洗浄リモコンを独立させるなど、初めて使う方でもわかりやすい設計です。公共トイレ操作系JISに対応。不特定多数の方が利用されるトイレ空間におすすめです。

[アプリコットP AP2系・PS](#)

●リモコン表示は英字・点字を併記。業界標準ピクトグラムにも対応しています。さらにリモコン盗難防止に配慮した固定としています。

## 器具をさわらず衛生的に操作



### ■ オート開閉 アプリコットP AP3AF



便器に近づくと、センサーが検知して便ふたが自動で開き、離れると閉じる。手を触れずに開くから、清潔・快適です。閉め忘れがないので暖房便座の保温性が高まり、節電にも効果的です。

※トイレのドアの開閉状況やレイアウトによってはトイレブースの外にいる人の動きを検知して、便ふたが開くなど機能が作動することがあります。(検知距離を短くすることもできます)

### ■ スマートフォン操作 アプリコットP AP3AF



専用アプリの操作でお客様ご自身のスマートフォンをリモコンとして利用できます。

〈主な機能〉おしり洗浄・ビデ洗浄・振音・水勢調節・便器洗浄

※設置時にラベルとウォシュレット本体との組み合わせ設定が必要です。(スマートフォンで専用アプリをダウンロードして設定します)  
※ダウンロードにはインターネット環境が必要です。(別途通信料が発生します)  
※詳細はサポートページをご確認ください。

<https://jp.toto.com/support/iot02/pro/>  
※サービスやアプリの内容は予告なく変更することがあります。

### ■ オート便器洗浄 アプリコットP-PS(オート便器洗浄タイプのみ)



便器から立ち上がると、センサーが大・小の洗浄を座っていた時間で判断し、便器の水を自動で流します。流し忘れても安心です。

※アプリコットPは、途中で腰を浮かせたりして着座センサー部から身体が離れた場合、使用中に便器洗浄することがあります。PSは、途中で腰を浮かせたり、便座の前よりに座ると、着座スイッチが検知しにくくなり使用中に便器洗浄することがあります。

## プライバシー配慮やバリアフリースイレにおすすめなモデルを品揃え



### ■ 擬音装置「音姫」内蔵 アプリコットP-PS-P(AP2K系以外)



「トイレの音を聞かれない」というユーザーのプライバシーに配慮。ムダに流される水をカットし、大幅な節水に貢献。

### ■ 「温風乾燥」付きを品揃え アプリコットP AP2K系



上肢に障がいがあるなど、おしりをふくことが難しい方に配慮した、洗浄後に乾燥までできるウォシュレットです。便ふたなし・金属製ベースプレート仕様なので、立ち座りが困難な方が便器へ移乗する際に大きな横荷重が加わることがあるバリアフリースイレなどにおすすめです。

詳しくは ➡ P.29

## 管理や、清掃の手間を大幅に削減

### ■ 便器きれい アプリコットP



詳しくは ➡ P.6

### ■ ノズルきれい アプリコットP-PS-P(TCF588系、TCF589系のみ)



詳しくは ➡ P.6

※除菌効果は実使用の実証結果ではありません。すべての菌を除菌できるわけではありません。汚れを抑制するもので、清掃不要になるものではありません。

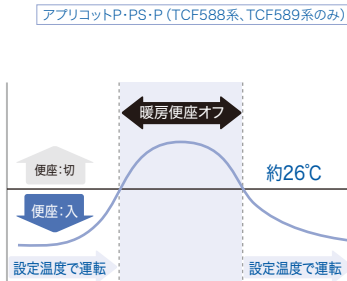
### ■ クリーン便座・クリーンノズル・クリーンケース※ アプリコットP-PS-P



詳しくは ➡ P.9

※クリーンケースはアプリコットPのみです。

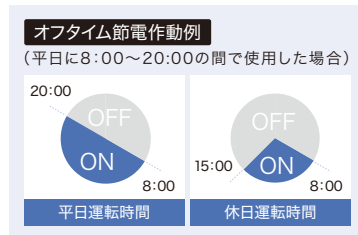
### ■ 暖房便座オフモード アプリコットP-PS-P (TCF588系、TCF589系のみ)



トイレブースの温度を感知し、約26℃以上になると自動的に暖房便座をオフ。気温が高いときには便座を温めないかしこい機能です。

※暖房便座オフモードは「切」で設定し、出荷しています。

### ■ オフタイム節電



それぞれの施設に最適な節電を行います。夜間だけでなく休日までもウォシュレットが判別し、使用されない時間帯のムダな電力をカット。効率的な節電効果が期待できます。

※ウォシュレットが記憶しているデータは日々更新されます。

### ■ ウォシュレット管理清掃用リモコン (別売品)



複数のウォシュレットの温度設定や清掃時のノズル出し/戻しの操作をリモコンひとつで行えます。

### ◆ TCA393

ウォシュレット管理清掃用リモコン  
希望小売価格 ￥7,200



## ■ アプリコットP/PS/P 機能一覧

アプリコットP				PS	P
機種	AP3AF	AP3A	AP2A	PS2A	リモコン便器洗浄タイプ
オート便器 洗浄タイプ※	¥214,200 TCF5871ACR	¥177,200 TCF5861ACR	¥200,000 TCF5831AUR	¥181,000 TCF5534AU	¥149,000 TCF589AU
機種		AP3	AP2	PS2	レバー便器洗浄タイプ
レバー便器 洗浄タイプ※	—	¥166,000 TCF5861R	¥173,000 TCF5831R	¥157,000 TCF5534	¥117,000 TCF588 ¥100,000 TCF587
個別機能	便器きれい	便器きれい	便器きれい	—	—
	ノズルきれい	ノズルきれい	ノズルきれい	ノズルきれい	ノズルきれい※3
	プレミスト※1	プレミスト※1	プレミスト※1	プレミスト	プレミスト※3
	クリーンケース	クリーンケース	クリーンケース	—	—
	フチなしウォシュレット	フチなしウォシュレット	フチなしウォシュレット	—	—
	フルカバー	フルカバー	フルカバー	—	—
	ダブル保温便座※2	ダブル保温便座※2	ダブル保温便座※2	—	—
	暖房便座オフモード	暖房便座オフモード	暖房便座オフモード	暖房便座オフモード	暖房便座オフモード※3
	スマートフォン操作	—	—	—	—
	オート開閉	—	—	—	—
	やわらかライト	—	—	—	—
	—	便座・便ふたソフト閉止	便座・便ふたソフト閉止	便座・便ふたソフト閉止	便座・便ふたソフト閉止
	リモコン	リモコン	リモコン	リモコン	—

### アプリコットP/PS/P 共通機能

清潔機能	セルフクリーニング 便ふた着脱※2	クリーン便座(つぎ目なし) ノズルそうじ	クリーンノズル	抗菌
洗浄機能	おしり洗浄	ビデ洗浄	水勢調節	
エコ機能	オフタイム節電			
快適機能	擬音装置	オートパワー脱臭/脱臭	暖房便座	着座センサー
維持・管理機能	管理清掃用リモコン対応※4※5※6			

#### ※ オート便器洗浄タイプ

便座から立ち上がると、自動で大・小を判断して洗浄します。

#### ※ レバー便器洗浄タイプ

手でレバーをひねり、便器の洗浄を行います。

リモコンに便器洗浄ボタンはありません。

※1 アプリコットP「プレミスト」は「便器きれい」に含まれます。 ※2 便ふたありのみ。 ※3 TCF588・589系のみ。 ※4 ウォシュレット管理清掃用リモコンは別売りです。

※5 アプリコットP・PSは2018年2月以降発売の機種が対象です。2018年1月以前発売の機種は対象外となります。 ※6 Pは2021年4月以降発売の機種が対象です。2021年3月以前発売の機種は対象外となります。

### ウォシュレット® アプリコットP/PS/P

### 便座カラー・納期・発注について

タイプ	仕様	#NW1 ホワイト	#SC1 パステル アイボリー	#SR2 パステル ピンク	#NG2 ホワイト グレー
アプリ コットP	便ふたあり	●	●	—	—
	便ふたなし	●	●	—	—
	便ふたなし+金属製ベースプレート仕様	●	●	—	—
PS	便ふたあり	●	●	注2週	注2週
	便ふたなし	●	●	—	—
	便ふたなし+金属製ベースプレート仕様(PS2A,PS2)	●	●	—	—
P	便ふたあり	●	●	注2週	注2週
	便ふたなし	注2週	注2週	—	—
	便ふたなし+金属製ベースプレート仕様	注2週	注2週	—	—

※ 〇●は常時生産品を示します。※ 注2週は受注生産品です。納期は約2週間(大型連休除く)かかります。

※ 〇—はご用意していません。

### ウォシュレット® 電気料金※1

(便ふたあり仕様)

シリーズ	品番	目標年度 2012年度	省エネ基準 達成率 (%)	年間消費 電力量 (kWh/年)	1カ月の電気料金(円/月) [ ]は節電時の電気料金 削減率(%)※2	区分
アプリ コットP	TCF5871系	E	160	84(107)	217[18]	瞬間 式
	TCF5861系					
	TCF5831系		164	82(104)	212[20]	
	TCF5831Y系					
PS	TCF5831P系	E	156	86(110)	222[18]	貯湯 式
	TCF5534系		108	169(233)	437[15]	
P	TCF589系	E	108	169(233)	437[15]	
	TCF588系					
	TCF587系		110	166(231)	429[15]	

※1 省エネ法に基づく試算のため、一般家庭での使用を基準としております。

消費電力量測定基準につきましてはP.23をご参照ください。

なお、便ふたなしの場合、年間消費電力量はカタログ値より多少増加します。

※2 オフタイム節電を使用した場合。

※料金単価は消費税10%の値です。

詳細は、専用カタログをご覧ください。  
(カタログNo.2876)



表示価格は税抜き価格です。

## ■ アプリコットP/PS/P 品番・希望小売価格一覧

タイプ				便器洗浄リモコン	対応便器	セット品番		ウォシュレット品番		便器洗浄 ユニット品番 <sup>※2</sup>	セット 希望小売価格
						便ふたあり	便ふたなし <sup>※1</sup>	便ふたあり	便ふたなし <sup>※1</sup>		
アプリコットP		擬音装置「音姫」付き オート開閉 スマートフォン操作 やわらかライト ノズルきれい	AP3AF オート便器洗浄タイプ	ウォシュレット リモコン一体	フラッシュタンク式/ 4.8L洗浄便器用	TCF5871ACR	—	TCF5871R	—	TCA550	¥214,200
		擬音装置「音姫」付き ノズルきれい	AP3A オート便器洗浄タイプ			TCF5861ACR	—	TCF5861R	—	TCA550	¥177,200
			AP3			便器洗浄なし		—	—	—	¥166,000
		擬音装置「音姫」付き ノズルきれい	AP2A オート便器洗浄タイプ	 タッチスイッチ (エコリモコン)	フラッシュタンク式/ 4.8L洗浄便器用	TCF5831AUR	TCF5831AUJR	TCF5831R	TCF5831YR	TCA572	¥200,000 (¥204,000) <sup>※3</sup>
			AP2	便器洗浄なし		腰掛便器全般	—		—	—	¥173,000 (¥177,000) <sup>※3</sup>
	PS		PS2A オート便器洗浄タイプ	 タッチスイッチ (エコリモコン)	フラッシュタンク式/ 4.8L洗浄便器用	TCF5534AU	TCF5534AUY	TCF5534A	TCF5534AY	TCA347	¥181,000 (¥184,000) <sup>※3</sup>
			PS2	便器洗浄なし		腰掛便器全般	—	—	TCF5534	TCF5534Y	—
P	擬音装置「音姫」付き ノズルきれい プレミスト 暖房便座オフモード		リモコン 便器洗浄タイプ	 タッチスイッチ (エコリモコン)	フラッシュタンク式/ 4.8L洗浄便器用	TCF589AU	TCF589AUY	TCF589A	TCF589AY	TCA347A	¥149,000 (¥152,000) <sup>※3</sup>
			—	便器洗浄なし		腰掛便器全般	—	—	TCF588	TCF588Y	—
	擬音装置「音姫」付き		—	便器洗浄なし	腰掛便器全般	—	—	TCF587	TCF587Y	—	¥100,000 (¥103,000) <sup>※3</sup>

※オート(リモコン)便器洗浄タイプを選択する場合は、専用カタログ(No.2876)やホームページより取付可能品番をご確認ください。  
 ※バリアフリートイレにおすすめの温風乾燥付き(便ふたなし・金属製ベースプレート仕様)についてはP.29をご覧ください。  
 ※1 便ふたなし金属製ベースプレート仕様は、セット品番・ウォシュレット品番のY→Pに変更してご発注ください。アプリコットPの便ふたなし・金属製ベースプレート仕様は便座の厚さが異なります。  
 ※2 オート(リモコン)便器洗浄タイプのウォシュレット本体と便器洗浄ユニットは別梱包です。  
 ※3 便ふたなし・金属製ベースプレート仕様の希望小売価格です。

## ■ アプリコットP/PS/P 仕様一覧

項目			機種	アプリコットP		PS	P
			AP3系	AP2	PS2		
定格電源			AC100V 50/60Hz				
定格消費電力			1262W (AP3AF) 1261W (AP3A/AP3)	1261W	311W	314W	
電源コード			1.0m(電源保護プラグ付き)				
洗浄装置	吐水量※1	おしり洗浄	約0.27～0.43L/分				
		ビデ洗浄	約0.29～0.43L/分				
	吐水温度		温度調節範囲：切、約35～40℃				
	ヒーター容量		1200W (瞬間式)			250W (貯湯式)	
	タンク容量		－			約0.49L	
	安全装置		温度ヒューズ			温度ヒューズ、空焚き防止フロートスイッチ	
	逆流防止装置		バキュームブレーカー、逆止弁				
暖房便座	表面温度		温度調節範囲：切、約28～36℃(オフタイム節電時：切)				
	ヒーター容量		50W				
	安全装置		温度ヒューズ				
脱臭装置	方式		O <sub>2</sub> 脱臭				
	風量		標準モード：約0.09m <sup>3</sup> /分、パワーモード：約0.16m <sup>3</sup> /分				
	消費電力		標準モード：約1.6W、パワーモード：約4.0W			標準モード：約1.7W、パワーモード：約5.3W	
擬音装置			水の流れる音(ボリューム付き) 3音源選択式				
リモコン	電源	ウォシュレット操作用	単4形アルカリ乾電池2個	電源フリー(電源・電池不要)	電源フリー(電源・電池不要)	－	
		便器洗浄用※2	－	電源フリー(電源・電池不要)	電源フリー(電源・電池不要)	電源フリー(電源・電池不要)	
	寸法	ウォシュレット操作用	210×22×60	200×25×120	200×25×120	－	
		便器洗浄用※2	－	70×25×120	70×25×120	70×25×120	
使用条件	最低必要水圧 (流動時)		0.05MPa				
	最高水圧 (静止時)		0.75MPa				
	給水温度		0～35℃				
周囲使用温度範囲			0～40℃				
商品質量※3			約4.8kg (AP3AF)、約4.5kg (AP3A/AP3)	約4.9kg (約3.9kg)	約5.4kg (約4.6kg)	約5.1kg (約4.4kg)	

※1 水圧0.20MPa(流動時)のとき。 ※2 オート(リモコン)便器洗浄タイプのみ。ウォシュレット本体と便器洗浄ユニットは別包装です。 ※3 ( )は便ふたなし仕様の質量。

## ■ その他の便座(暖房便座・普通便座)



ウォームレットG

TCF226 **¥50,800**  
エロンゲートサイズ(大形)、  
レギュラーサイズ(普通)兼用タイプ※1

- 抗菌
- 便座・便ふたソフト閉止
- 暖房便座
- 着座センサー※2
- 脱臭



ウォームレットS

TCF116 **¥29,000**  
エロンゲートサイズ(大形)、  
レギュラーサイズ(普通)兼用タイプ※1

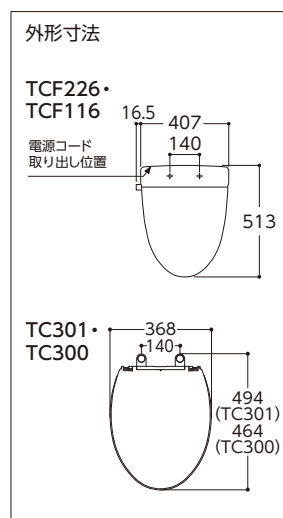
- 抗菌
- 便座・便ふたソフト閉止
- 暖房便座



普通便座/ソフト閉止付

TC301 **¥15,100**  
エロンゲートサイズ(大形)  
TC300 **¥15,100**  
レギュラーサイズ(普通)兼用タイプ

- 抗菌
- 便座・便ふたソフト閉止



※1 エロンゲートサイズ(大形)・レギュラーサイズ(普通)兼用タイプをレギュラーサイズ(普通)便器に取り付ける場合 P.31 ※2 着座センサーは着座スイッチ式を採用しています。ウォームレットに座ると便器に向かって右側の便座が下がり、人が座ったことを認識します。このため便座が上下する構造となり、便座クッションと便器の間にすき間があいています。

### ウォームレットG・S・普通便座 カラーバリエーション



※注2週は受注生産品です。納期は約2週間(大型連休除く)かかります。

## ■ その他関連商品



リモコン取付プレート  
TCA37-1#SC1 **¥2,650**  
182×16×303

現在ご使用中の紙巻器の取り付け穴を利用して、「ウォシュレット」のリモコンが取り付けできます。新たにネジ穴を開ける必要がないので、壁面を傷めず引っ越しのときも安心です。

※すでにお取り付けになっている紙巻器によっては、当プレートが取り付けられない場合があります。※ロングタイプなどの大型形状紙巻器とのセットはできません。アプリコット・Sにご使用いただけます。※サウンドリモコンタイプ、スティックリモコンタイプ、らくらくリモコンは取り付けできません。




※保温機能はありません。使用ごとに水またはぬるめの湯を入れてご使用ください。

### 携帯ウォシュレット®

YEW350 **¥13,100**  
67×46×130(使用時298) 抗菌  
携帯ポーチ付き

簡単操作でおしり洗浄ができる、携帯用おしり洗浄器。洗浄力の強弱をノズルで切り替えられます。国内外のどこでも使える乾電池タイプ。コンパクトサイズで持ち運びに便利です。



携帯ポーチ付き

※イメージです。

### オプション 「らくらくリモコン」もご用意しています。



大きなボタンでひと目でわかる使いやすいリモコンです。(別売品)  
写真は、TCA337#NW1  
(幅220×奥行き25×高さ84)



TCA337#NW1	アプリコットF4A・F3A・F2A、SS3A用(止・おしり・乾燥・流す付)	¥12,900
TCA338#NW1	アプリコットF1A、SS2A用(止・おしり・流す付)	¥12,200
TCA339#NW1	アプリコットF4・F3・F2、SS3用(止・おしり・乾燥付)	¥12,200
TCA340#NW1	アプリコットF1、SS2用(止・おしり付)	¥11,400

※らくらくリモコンをお取り付けの際には、ウォシュレット付属のリモコンと両方の取り付けが必要です。※らくらくリモコンでは水勢調節などの操作ができません。※らくらくリモコンでの便器洗浄は「大」のみ。★和風便器から腰掛便器に取り替えの際には、ウォシュレットとあわせてご採用いただければ、介護保険/住宅改修の対象の可能性があります。

### ユニバーサルデザイン

TOTOがおすすめする、一人でも多くの人により使いやすいユニバーサルデザインに配慮した商品



### GREEN GOOD DESIGN賞

シカゴ・アテナイオン・建築デザインミュージアムとヨーロッパ建築アートデザイン都市研究センターが主催。持続可能な社会の実現に寄与するため、環境配慮に優れた技術や設計などを評価する国際的な環境賞。



### きれい除菌水

「きれい除菌水」機能を搭載した商品  
詳細 >>> 4ページ



## ■ 座る動作に障がいのある方へ専用便座もご用意しています



座る動作に障がいのある方が使用の場合は、過剰な横荷重が便座に加わることで、便座が外れて転倒し、けがをするおそれがあります。外れ防止のため金属製ベースプレートに仕様変更した専用便座です。また、上肢に障がいがあるなど、おしりをふくことが難しい方に配慮した、洗浄後に乾燥までできるウォシュレットです。便ふたの開閉の手間を軽減するため「便ふたなし」仕様になっています。

タイプ				便器洗浄リモコン	対応便器	セット品番	ウォシュレット品番	便器洗浄ユニット品番	セット希望小売価格
アプリ コットP	<div>エコリモコン</div> <div></div> <div>便ふたなし 金属製ベースプレート 温風乾燥付き 洗浄位置調節 ノズルきれい</div>	AP2AK オート便器洗浄タイプ	<div>タッチスイッチ (エコリモコン)</div> <div></div>	フラッシュタンク式/ 4.8L洗浄便器用	TCF5841AUPR	TCA5841PR	TCA572	¥221,000	
		AP2K	便器洗浄なし	腰掛便器全般	—		—	¥194,000	

※便座カラー・納期・発注については P.26 をご参照ください。

## ■ 商品のお問い合わせ・ご相談は 一般のお客様

TOTO(株)「ウォシュレット専用チャットボット」へ  
24時間365日、自動チャットでお答えします。



ウォシュレットチャットボット 検索

詳細はこちら

## TOTO(株)お客様相談室へ

受付時間: 9:00~17:00

(夏期休暇・年末年始・当社所定の休日等を除く)

( ト ト ト )



0120-03-1010 FAX 0120-09-1010

## 安心と信頼の「延長保証制度」、最新情報はWEBサイトへ。

一般家庭のみ対象

保証料金有料

<https://jp.toto.com/support/hosyou/annai>

### 簡単・手軽に安心をプラス

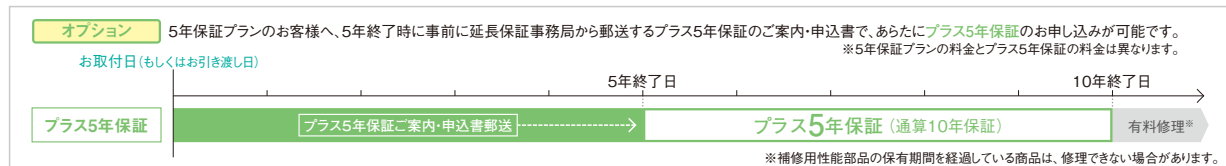
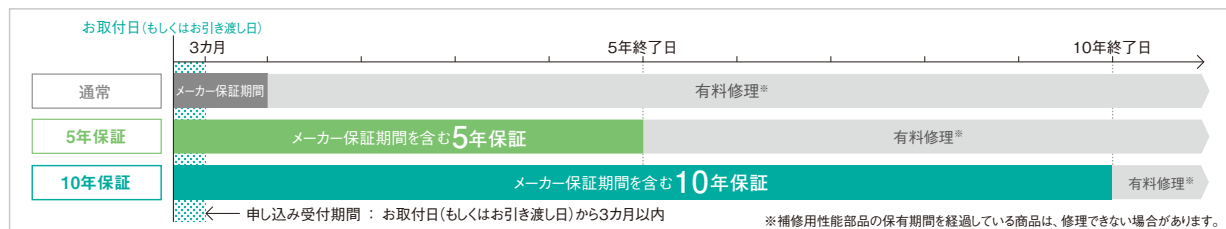
メーカー保証期間を、5年間・10年間に延長できる制度です。

※お取付日(もしくはお引き渡し日)から3カ月以内にお申し込みください。

### 突然でも何度でも

期間中の修理料金は何度でも無料です。

※修理料金は【技術料】+【部品代】+【訪問料金】で構成されています。



●一般家庭でご使用の商品が対象です。一般家庭以外(事務所、店舗、病院など)でご使用の商品は本保証の対象外です。●新品の商品が対象です。中古品、および、展示品として使用された商品は本保証の対象外です。●メーカー保証内容は商品によって異なります。WEBサイトの「延長保証制度のご案内」もしくは各商品取扱説明書巻末の保証書をご確認ください。●家電量販店・ホームセンターなどで購入し、ご自身で取り付けた「ウォシュレット」などの起算日は、ご購入店での保証起算日と同じ、お買い上げ日からです。●保証期間を10年とする本保証に加入している場合においても、一部の機器商品は5年保証となり、6年目以降の修理は本保証の対象外です。●ウォシュレット一体形取替機能部は5年保証のみお申し込みいただけます。10年、プラス5年保証はお申し込みできません。●当社は個別にお客様と合意することなく制度の規定を変更する場合があります。その場合は、変更後の規定による条件が適用されます。

# ご購入前のチェックポイント

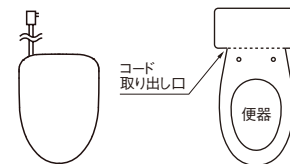
CHECK  
1

## トイレ内の電源・消費電力は？

### ●トイレ内に電源コンセントはありますか？ またコンセントの位置は便器の近くにありますか？

電源コードの長さは約1.0mです。コンセントは本体コード取り出し口から0.8m以内の壁面に設けてください。  
既設のコンセントをご使用いただく場合は、事前にコンセントまでの距離をご確認ください。

〈コード位置〉



### ●消費電力は適切ですか？

適切でない場合：消費電力に合った適切な配線工事を行ってください。

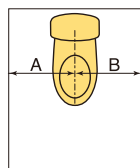
■消費電力 アプリコット：1280W(F4系)、1278W(F3系)、1277W(F2・F1系) SS：1267W  
アプリコットP：1262W(AP3AF)、1261W(AP3A・AP2系) PS：311W P：314W

CHECK  
2

## トイレ内の寸法は？

### ●各機種の取り付けに必要な寸法は以下のとおりです。

〈密結タイプ〉 ※トイレ内に配管など障がい物がないこともご確認ください。



機種	A寸法(mm)	B寸法(mm)
アプリコット アプリコットP	255以上※1	325以上※2
SS3/SS2・PS	255以上※1	325以上※2
SS1・P	345以上※1	325以上※2

※1 ワンピース便器の場合は、340以上。

※2 脱臭フィルターの取り外しに必要な寸法です。

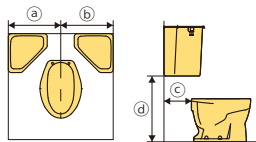
### 障がい物がないか？

便ふたのオート開閉機能はセンサーにより便器前方の人体を検知して作動します。この範囲に障がい物がある場合、便ふたが開いたり、便器のオート洗浄ができなくなることがあります。トイレレイアウトの関係で便器の前を横切る場合、便ふたのオート開閉機能が作動することがあります。

### ドアは開閉できますか？

取り付けに必要なトイレスペースを確保するとともに、ドアの開閉に支障がないことを確認してください。

〈隅付タイプ〉 ※トイレ内に配管など障がい物がないこともご確認ください。



機種	タンク位置	㊱寸法(mm)	㊲寸法(mm)	㊳寸法(mm)	㊴寸法(mm)
アプリコット アプリコットP	左側	400以上	325以上※3	230以上※4	550以上
	右側	255以上	400以上		
SS3/SS2・PS	左側	360以上	325以上※3		
	右側	255以上	360以上		
SS1・P	左側	430以上	325以上※3	230以上※4	550以上
	右側	345以上	360以上		

※3 脱臭フィルターの取り外しに必要な寸法です。

※4 230未満の場合は、取り付けできないことがあります。詳細は当社お客様相談室へお問い合わせください。

CHECK  
3

## トイレ内の照明・給水・リモコン受信性能・壁の色は？

### インバータ方式の照明について

インバータ方式の照明下で「ウォシュレット」のリモコンを使用した場合、トイレの環境条件により、「ウォシュレット」が作動しないことがあります。(エコリモコンタイプ除く)

### リモコン受信性能・壁の色について

室内の広さ、器具のレイアウト、天井や横壁の色(黒っぽい場合)、形状、材質などの条件によってはリモコン信号の受信条件が悪くなり、リモコンを操作しても本体が反応しない場合があります。この場合はリモコンの位置を変えて操作するようにしてください。(アプリコット・SS3/SS2)

### 給水圧力について

給水圧力範囲は最低必要水圧(流動時)0.05MPa～最高水圧(静止時)0.75MPaです。この圧力範囲でご使用ください。

### 給水位置について

ロータンクの位置や給水口の位置によっては、給水ホースの過不足を生じる場合があります。

下記の給水ホースおよび中継金具、中継アダプターを準備しています。用途に応じてご注文ください。

		アプリコット TCF47*4系(750mm <sup>※1※2</sup> ) SS TCF65*4系TCF6624(750mm <sup>※1※2</sup> ) アプリコットP TCF58*1系(1030mm <sup>※1</sup> )		PS・P TCF55*4系、TCF58*系(950mm <sup>※1</sup> )		備考
対応給水 ホース <sup>※3</sup>	長さ(mm)	品 番	希望小売価格	品 番	希望小売価格	給水ホースの 過不足時用
	600	TCA524	¥2,550	TCA478	¥3,150	
	1480	TCA525	¥4,600	TCA481	¥4,600	
	1980	TCA526	¥5,300	TCA482	¥5,300	
中継 アダプター	—	TCA58R	¥9,050	TCA58R	¥9,050	壁掛ロータンクからの分岐 および取り替え用

※品番や希望小売価格は予告なく変更する場合がありますので、あらかじめご了承ください。

※1 同機種の給水ホースの長さです。 ※2 同機種の給水ホースの長さは、従来機種(2017～2023年商品のTCF4833系・TCF47\*3系・TCF65\*3系・TCF6623)とは異なります。ご注意ください。

※3 上記の給水ホースは取り替え用です。延長用ではありませんのでご注意ください。

表示価格は税抜き価格です。

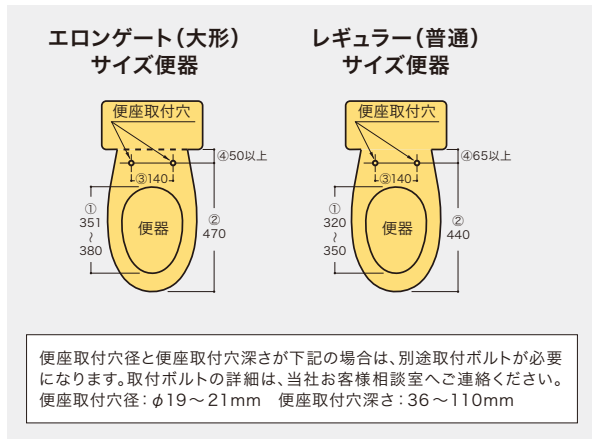


# CHECK 4

## 便器のサイズは？

### ●便器の大きさは2種類あります。

お求めの際には腰掛便器の①～④寸法をご確認ください。



### ご購入前に

- ウォシュレット取り付け時は、便座取付穴の寸法(140mm)とタンクまでの距離もあわせてご確認ください。
- CS510BM便器にはSS3/SS2・PSのみ取り付けできます(ただし便器洗浄付タイプは取り付けできません)。そで付タイプは操作部が壁に干渉するため取り付けできません。
- C417(旧公園)・CZ440便器には取り付けできません(C417R便器には取り付けできます)。
- C14・C21便器にはアプリコットF4系は取り付けできません。
- C14・C21便器に取り付ける場合で寸法が合わないときは、別売りのスペーサー(TCH1V3R/希望小売価格¥7,500)をご用意しています。詳細は、当社技術相談室へお問い合わせください。
- 旧型スプレットCS500系には、取り付けできません。
- 他社製便器に取り付ける場合、適合寸法(上記参照)どおりであっても、便座クッション接触面の幅が小さい、または平面部が小さい便器には取り付けできない場合があります。詳細は、当社お客様相談室にお問い合わせください。

### エロンゲート(大形)・

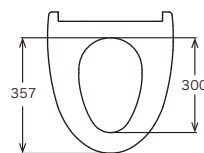
### レギュラー(普通)サイズ兼用便座を

### レギュラー(普通)サイズ便器に取り付ける場合

便座の先端が便器の先端より多少出っ張ったり、便器の縁が見えることがあります。



### 便座サイズ



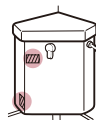
# CHECK 5

## 便器・タンクの色は？

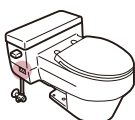
### 密結ロータンク



### 隅付ロータンク



### ワンピース式便器



便器とタンクに色番号(例: #SC1パステルアイボリー)を記載したラベルがあります。ウォシュレットの色の品揃えは各シリーズのカラーバリエーションでご確認できます。

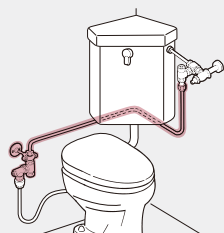
※他社品の便器・タンクカラーは、TOTO色番号と異なります。類似カラーをお選びください。

# CHECK 6

## オート(リモコン)便器洗浄タイプをご希望の場合はP.21の取り付け可能品番をご参照ください。

### こんなときには

### 1 隅付ロータンク式腰掛便器(右隅付右壁給水便器)



右隅付ロータンクで給水が向かって右壁の場合は、給水ホースが届かないため中継金具が必要になります。

TCA58R 中継金具 ¥9,050  
アプリコット・SS・アプリコットP・PS・P用

### 2 他社製便器にウォシュレット(便器洗浄付タイプは除く)を取り付けご希望のお客様へ

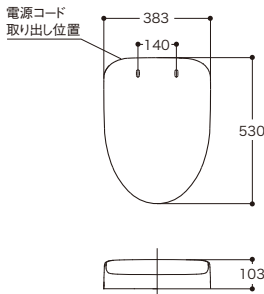
便座取付穴の深さと径が下表の場合は、同梱のベースプレート固定部材だけで施工しないでください。ウォシュレット本体のはずれ防止のための専用部材をご購入ください。

便座取付穴		アプリコット・SS・アプリコットP・PS・P	
深さ(mm)	径	品番	希望小売価格
36以下	φ19~21	TCA312	¥1,000
36~80	—		
70~110 (測定不要)		TCA310	¥1,350

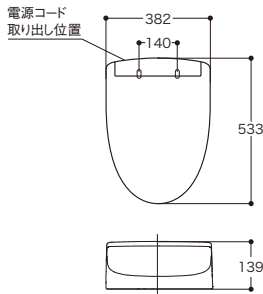
表示価格は税抜き価格です。

# 外形寸法

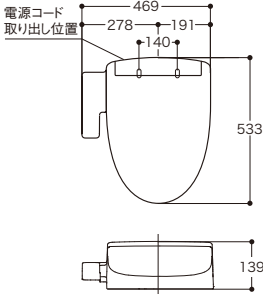
アプリコット  
アプリコットP



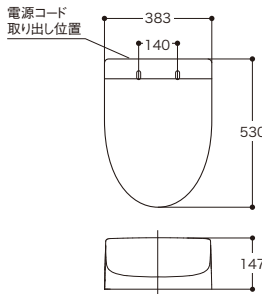
SS3/SS2



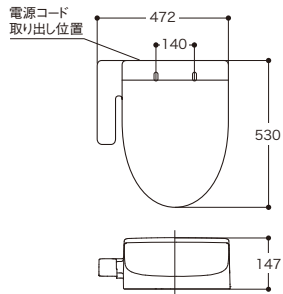
SS1



PS



P



**警告** ●浴室やパブリックトイレ、屋外など水がかかったり湿気が多い場所には設置しないでください。火災や感電によるけがなどの重大事故のおそれがあります。●アース工事(D種接地工事)を行ってください。火災や感電のおそれがあります。●ウォシュレットには、水道水および飲用可能な井戸水(地下水)以外は使用しないでください。皮膚の炎症を起こしたり、腐食や異物付着による機器故障の原因となるおそれがあります。ただし、飲用可能な井戸水でも水質により、スケール・緑青発生で修理が必要な故障が起きやすくなります。●車輛・船舶など、移動体への設置はしないでください。火災や感電、故障などのおそれがあります。また、ウォシュレット本体が外れて落下し、けがをする原因になります。●電源コンセントは水や小水がかからない位置に設置してください。電源コンセントに水がかかり、火災や感電の原因となります。●給水位置の真下に電源コンセントを設置したり、通水部と電源プラグ・コンセントを接触させないでください。結露水などにより、電源コンセントに水がかかり、火災、感電、故障などの原因となります。●座る動作に障がいのある方がご使用になる場合は、過剰な横荷重が便座に加わることで便座が外れて転倒しけがをすることがありますので、専用便座をご使用ください。●化学療法を受けているかた、免疫不全症のかたなど、極度に免疫力が低下して医師の治療を受けているかたは、ご使用に際し医師にご相談ください。身体への著しい障がいをまねくおそれがあります。●電池の液が漏れて、身体や衣服に付着したときは、きれいな水で洗い流してください。目や皮膚の障がいをまねく原因になります。

**ご購入前に** ●消費電力に合った適切な配線を行ってください。(専用配線をおすすめします。)●電源コードの長さは1.0mです。コンセントは本体のコード取り出し口から0.8m以内の壁面に設けてください。●給水圧力範囲は0.05MPa(流動時)～0.75MPa(静止時)です。この圧力範囲でご使用ください。●リモコンを設置する場合○ウォシュレットのリモコン信号(赤外線)は天井および、横壁の反射により本体の受光部に信号を伝えます。(アプリコット・SS3/SS2)○室内の広さ、器具のレイアウト、天井や横壁の色(黒っぽい場合)、形状、材質などの条件によってはリモコン信号の受信条件が悪くなり、リモコンを操作しても本体が反応しない場合があります。この場合はリモコンの位置を変えて操作するようにしてください。(アプリコット・SS3/SS2)○後ろ壁に床面から高さ1400mm以下の場所に棚やキャビネットなどがあると、リモコンの受信条件が悪くなり、リモコン操作しても本体が反応しない場合があります。(アプリコット・SS3/SS2)○インバーター方式の照明下でウォシュレットのリモコンを使用した場合、トイレの環境条件によりウォシュレットが作動しないことがあります。(アプリコット・SS3/SS2)○小さくリモコンを取り付けの際は、標準のリモコンと両方の取り付けが必要です。小さくリモコンでは水勢調節・温度設定などの操作ができません。(標準のリモコンの水勢・洗浄位置でお湯が出ます。)PS2系は、小さくリモコンでの操作ができません。●インバーター方式の照明下では人体検知センサーが誤作動する場合もあります。●直射日光が当たらないようにしてください。変色や暖房便座の温度ムラが生じたり、温度の変化でウォシュレットが誤作動の原因になります。リモコン付きのウォシュレットの場合はリモコンでの作動不良の原因になります。●取り付けに必要なトイレスペースを確保するとともに、ドアの開閉に支障がないことを確認してください。●ウォシュレット取り付けの際は、タンク内部を点検し、劣化したパッキンなどの交換をおすすめします。●トイレ室内に冷暖房器具(市販品)を設置するときは、ウォシュレット本体に冷暖房の風や熱が直接当たらないようにしてください。安全装置が誤作動する原因になります。●やわらかライト(アプリコット F4系・F3系・アプリコットP AP3AF)○トイレの主照明は別途必要です。●オート便ふたの開閉(アプリコット F4系・F3系・アプリコットP AP3AF)○便ふたをリモコンや手で閉じると、約15秒間自動で開きません。●便座・便ふたソフト閉止○室温変化および使用頻度によって、閉止スピードが変化することがあります。●洗浄○マッサージ洗浄は水勢が弱い場合、マッサージ感が感じられないことがあります。●人体検知(電波)センサー(アプリコットF4系・F3系・アプリコットP AP3AF)○電波を使用しています。他の電波を使用する機器(無線LAN、電子レンジ、Bluetooth対応機器など)の近くで使用する誤作動のおそれがあります。●便器正面側のトイレのドアや壁を透過して人の動きを検知するため、トイレの外にいても便ふたが開いたり、便器きれいが作動することがあります。●人体検知(焦電)センサー(アプリコットF2系・F1系・アプリコットP AP3A・AP2系)○熱変化を検知するセンサー(焦電センサー)を使用しています。ウォシュレットの前方にドアがあるトイレレイアウトなどで、ドアが開いている場合にトイレの前を通過する人を検知することがあります。(便器きれい機能が作動することがあります。○)太陽光が直接センサー部に当たると、センサーが誤検知して便器きれい機能が作動することがあります。○トイレ内に暖房機器がある場合に、暖房機器の熱変化によりセンサーが誤検知する場合があります。○夏場など室温が30℃を超えると、人と周囲の温度差が少なくなりセンサーが検知できないことがあります。○電源プラグをコンセントに差してから約1分間はセンサーが準備中となり作動しないため、各種機能が動きません。●着座センサー○便座

## 抗菌商品について

一般社団法人日本建材・住宅設備産業協会の基準に準じた下記商品に、抗菌加工しています。

商 品		抗菌剤の種類
抗菌加工商品	抗菌加工部位	
アプリコット・SS3/SS2 アプリコットP・PS	暖房便座、便ふた、ノズル、 リモコン(ボタン、表面シート)	無機系
SS1・P	暖房便座、便ふた、ノズル、 操作部(表面シート)	
ウォームレット	暖房便座、便ふた、操作部(つまみ)	
普通便座	便座、便ふた	
携帯ウォシュレット	本体、ノズル	

に座ると着座センサーが検知し、各機能が使えます。アプリコット・アプリコットPは着座センサー部に肌が直接触れるように座ってください。便座カバーや洋服などがあると着座センサーが検知しない場合があります。SS・PS・Pの着座センサー(着座スイッチ式)は人が座るまで便座を検知しないため、誤ってボタンを押しても安心です。便座に座ると便器に向かって左側の便座が下がり、人が座ったことを認識して操作を受け付ける状態にします。このため便座が上下する構造となり、便座クッションと便器の間にすき間があいています。○水まわり用車いすをご使用の場合は、着座センサーの設定が必要です。詳しくは当社各支社営業センターへお問い合わせください。○小さくリモコンをご使用の場合は当社各支社営業センターへお問い合わせください。●便ふたが開いた状態で手が洗いにくい場合は、閉めてご使用ください。●きれい除菌水○きれい除菌水は、汚れを抑制するもので清掃不要になるものではありません。使用・環境条件(水質、対象物の材質・形状、汚れの程度)によっては、効果が異なります。水道水を除菌したという意味ではありません。○きれい除菌水については、アレルギーテスト済みです。(すべての方にアレルギーが起きないというわけではありません。●)便座きれい(アプリコット F4系)○尿/便で汚しやすい便座裏の先端部分(便座クッションから便座開口部側の範囲)を狙って噴霧します。便座裏の全面に噴霧する機能ではありません。●使用・環境条件(尿汚れの程度・温度・湿度・水質・便器の形状など)によって効果が異なります。○水質によっては水あかが付着する場合があります。水あかが付着したままだと、効果が十分に得られないことがあります。●においきれい(アプリコット F4系・F3系)○ニオイの感じ方は個人差・体調・環境条件によって異なることがあります。○市販の芳香剤や消臭剤などを使用すると、ウォシュレットの脱臭効果が低下したり異なる場合があります。○常時発生し続けるニオイ成分(建材臭など)は、すべて除去できるわけではありません。○タバコに含まれる有害物質(一酸化炭素など)は除去できません。○運転中は、トイレの湿度が上がる場合があります。○集じん機能はありません。○すべてのニオイ(タバコ臭・建材臭など)を除去することはできません。○発生している臭気を低減する機能です。ニオイが完全になくなる機能ではありません。●プレミスト○便器によっては効果が異なります。●瞬間暖房便座○便座に座るタイミングや節電機能の設定状態により、十分に便座があたたまっていないことがあります。●便ふたカバー・シートカバー○便ふたカバー・シートカバーは取り付けしないでください。(誤作動することがあります。●)脱臭○ニオイの感じ方は個人差・環境条件によって異なる場合があります。○市販の芳香剤や消臭剤などを使用すると、ウォシュレットの脱臭効果が低下したり異なる場合があります。●自家発電装置などから電源を供給すると、正常に作動しない場合があります。●オート開閉ユニット、ソフト閉止ユニット、ノズルユニットなどの摩耗劣化部品は、駅、商業施設など使用回数の多い場所に設置された場合は、定期的な部品交換を行ってください。(交換は、保証期間内でも有料になる場合があります。●)24時間以上便器洗浄されなかったときに、配管を保護するため自動で便器洗浄をします。(アプリコットP(オート便器洗浄タイプ)・PS(オート便器洗浄タイプ)・P(リモコン便器洗浄タイプ))●リモコン○この商品は電波を使用しています。ほかの電波を使用する機器(無線LAN、電子レンジ、Bluetooth対応機器など)の近くで使用する誤作動のおそれがあります。(エリコモニタイプ)●高齢者配慮商品をご使用の場合は、各商品の専用カタログで設置可否などの条件をご確認ください。(補高便座:アプリコットは「便器きれい」「便座きれい」のミストが補高便座に当たるため便器の一部はかかりません。SSは「プレミスト」のミストが補高便座に当たるため便器の一部はかかりません。)(トイレソフト:アプリコットの「便器きれい」「便座きれい」は使用できません。「便器きれい」「便座きれい」の設定を「切」にしてください。SSの「プレミスト」は使用できません。「プレミスト」の設定を「切」にしてください。)(やわらか補高便座:アプリコットは旧タイプのやわらか補高便座は使用できません。やわらか補高便座(EWC401S)をご使用ください。●)アプリコット・SS3/SS2はリモコンに貼る点字シールを無料で準備しております。ご希望の方は、WEBサイト「カタログ」よりご請求ください。(https://jp.toto.com) (カタログNo.1529)。

<取り付けの際について>  
●アプリコット・SS3/SS2・アプリコットP・PSの便器洗浄タイプを取り付けの際は、タンク内部の状況によりパッキンなどの交換が発生することがあります。●アプリコット・SS3/SS2・アプリコットP・PSの便器洗浄タイプは、タンクのレバー・ハンドル形状が変わります。●SS16系・SS17系・SS18系タンクの小洗淨タイプにアプリコット・SS3/SS2・アプリコットP・PSの便器洗浄タイプを取り付ける場合は大洗淨のみとなります。

<補修用性能部品の最低保有期間>  
●補修用性能部品の最低保有期間は、商品の生産終了後、ウォシュレットは10年、ウォシュレット一体形便器は15年です。保有期間内においても仕様・形状・材質などが異なる部品での提供となる場合がありますので、ご了承願います。また、補修用性能部品の価格は予告なく変更する場合があります。

《抗菌効果》商品表面の細菌の増殖を抑制します。

これはJIS Z 2801(※1)の抗菌性試験方法による試験をJNLA登録試験所(※2)で実施し、その結果がJIS Z 2801の抗菌効果を満たしたものです。これにより感染防止、防汚、防カビ、防臭、ぬめり防止などの副次効果を訴求するものではありません。

《抗菌性能持続性》(安全性)一般社団法人日本建材・住宅設備産業協会基準により確認

《禁止事項》酸性・アルカリ性の洗剤は使用しないでください。

《取扱注意事項》抗菌力を発揮させるために、商品表面はよく清掃された状態に保ってください。

※抗菌力は、抗菌加工した商品の表面に細菌が直接接触しないと発揮されません。

※1 JIS Z 2801 抗菌加工製品—抗菌性試験方法・抗菌効果のことです。

※2 JNLAはJapan National Laboratory Accreditation systemの略で、産業標準化法(JIS法)に基づく試験事業者登録制度で、国際標準化機構および国際電気標準会議が定めた試験所に関する基準(ISO/IEC17025)の要求事項に適合しているかどうか審査を行い、試験事業者を登録する制度です。



# 温水洗浄便座は電気製品です

ご自宅の温水洗浄便座、  
何年お使いですか？  
故障していませんか？



長年のご使用や故障したままのご使用は、  
電子・電気部品が劣化して発煙・発火などの恐れがあります。

## 温水洗浄便座を安全に使う3つのポイント

①

定期的な点検を  
おすすめします。  
まずは自分で  
安全チェックを。

安心してご使用いただくため、定期的  
な点検(有料)をおすすめします。

②

リコール製品や  
故障した製品は  
使わない  
でください。

発煙・発火などの原因になります。す  
ぐに電源プラグを抜き、止水栓を閉め  
てご使用を中止してください。

③

長期間お使いの  
製品は点検と  
買い替えを  
ご検討ください。

長期間(10年以上)ご使用の温水洗  
浄便座は買い替えをご検討ください。

点検のご依頼、ご不明点は、販売店、工事店またはメーカーにご連絡ください。

発行元：一般社団法人  
日本レストルーム工業会

<https://www.sanitary-net.com/>

トイレナビ

検索



詳細はこちらを  
ご覧ください

# 住宅用 ウォシュレット® 機能一覧※1





**瞬間式** 節電なのに湯切れなし。朝のトイレラッシュ時も安心。

洗浄するときにお湯を沸かす瞬間式なので、連続使用でもお湯が冷たくなりません。  
使用するときだけお湯を作るので節電にも効果的です。

共通機能
<b>清潔機能</b>
ノズルきれい きれい除菌水※2でノズルを除菌。※2だからきれいが長持ち。
セルフクリーニング ノズルをいつも清潔に保つ。※3
クリーン便座(つぎ目なし) つぎ目がなく汚れが付きにくい便座。
クリーンノズル 汚れが付きにくいノズル。
抗菌 便座・ノズル・操作部などに、抗菌樹脂採用。
便ふた着脱 お掃除のために、カンタン着脱。
本体ワンタッチ着脱 お掃除のしにくさを解消。
ノズルそうじ ノズルが伸出して、お掃除もカンタン。
<b>洗浄機能</b>
ムーブ洗浄 ノズルが前後に移動して、まんべんなく洗浄。
水勢調節 水勢を5段階で調節できます。
洗浄位置調節 ノズルをお好みの位置に調節。
<b>エコ機能</b>
ダブル保温便座 便座と便ふたのダブルで保温するから、熱を逃さずあたたか。
タイマー節電 毎日自動節電。便利で経済的。
<b>快適機能</b>
オートパワー脱臭 使用后、脱臭から自動的に切り替わり強力に脱臭。
脱臭 においを取って、快適空間に。
暖房便座 設定した温度に便座を温めます。
着座センサー※4 人が座らないと作動しません。

個別機能	グレード	オート便器洗浄付 F4A	レバー便器洗浄 F4	オート便器洗浄付 F3A
	希望小売価格	¥218,500	¥207,000	¥198,500
清潔機能	便器きれい	きれい除菌水※2で便器を除菌。※2だからきれいが長持ち。	●	●
	便座きれい	きれい除菌水で便座裏先端の汚れを漂白・除菌。※5	●	—
	においきれい	ニオイ成分※6をカートリッジに捕集して脱臭。※7	●	●
	お掃除ミスト	お掃除のときに、きれい除菌水※2をふきかける。	● (便器内・便座裏)	● (便器内)
	プレミスト	自動で便器にミストをふきつけ 汚れを付きにくく落ちやすくする技術。	● (「便器きれい」に含む)	● (「便器きれい」に含む)
	クリーンケース	汚れが付きにくいケース。	●	●
	フチなしウォシュレット	機能部を便器のラインと一体化させ、 お掃除がラクに。	●	●
洗浄機能	フルカバー	汚れやホコリがたまらず、サツとふきやすい便ふた。	●	●
	おしり洗浄	お湯のシャワーで、すっきり洗浄。	エディン ワンダー ウェーブ洗浄 ●	エディン ワンダー ウェーブ洗浄 ●
	おしりソフト洗浄/ やわらか洗浄	おしりをやさしく、ソフトに洗浄。	ワンダー ウェーブ 洗浄 ● おしりソフト 洗浄	ワンダー ウェーブ 洗浄 ● おしり ソフト 洗浄
	ビデ洗浄	スポットのしっかりと洗浄。	●	●
	ワイドビデ洗浄	広い範囲をやさしくサツと洗浄。	●	●
エコ機能	マッサージ洗浄	強弱を付けてリズミカルに洗浄。	●	●
	eCO小ボタン	男子小便時やお掃除のときなど 少しかけ便器洗浄したいときに。	● (TCF4744AKのみ)	—
	オートeCO小	男子小便時(立ち姿勢)の オート便器洗浄量をさらに節水。	● (TCF4744AKのみ)	—
	瞬間暖房便座	使用するときだけ温めて、使わないときは節電。	●	—
快適機能	おまかせ節電	自動的に最適パターンの節電運転。	—	●
	スーパーおまかせ節電	おまかせ節電に切モードが追加。 自動で学習し、節電。	●	●
	オート開閉	便器に近づくと自動で便ふたが開き、 離れると閉まる。	●	●
	リモコン 便座・便ふた開閉	便座に触れることなく、便座と便ふたを開閉。	●	●
	オート便器洗浄※8	使用後に、便器を自動洗浄。	●	—
	やわらかライト	便器の前に立つと自動でウォシュレットから やさしく光が出る。	●	●
	リモコン便器洗浄	使用後は指1本で、便器洗浄できます。	●	—
	便座・便ふた ソフト閉止	便座と便ふたがゆっくり閉まる。	—	—
	温風乾燥	温風で、おしりをさらさらに。	●	●
	リモコン	見やすく使いやすいリモコン。	●	●
	個人設定	一人ひとりの好みの設定を登録できます。	●	●
	CO2削減量※9	節電も、CO2削減につながります。	91kg / 年	81kg / 年

※1 座る動作に障がいのある方がご使用される場合は、専用便座をご使用ください。専用便座について詳細はP.29 ※2 試験機関：(一財)日本食品分析センター・試験方法：除菌効果試験・除菌方法：電解した水道水により洗浄・対象部分：便器ボウル面の便器洗浄部/ノズル表面全体および通水路・試験結果：99%以上(除菌効果は試験機関による実験結果であり、実使用の実証結果ではありません) ※3 温水で洗い流すことで除菌します。(・試験機関：(一財)日本食品分析センター・試験方法：除菌効果試験・除菌方法：水道水により洗浄・対象部分：ノズル表面全体および通水路・試験結果：99%以上(除菌効果は試験機関による実験結果であり、実使用の実証結果ではありません) ※4 便座に座ると着座センサーが検知し、各機能が使えます。アプリコットは着座センサー部に肌が直接触れるように座ってください。便座カバーや洋服などがあると着座センサーが検知しない場合があります。S・SBの着座センサー(着座スイッチ式)は便座に座ると便器に向かって左側の便座が下がり、人が座ったことを認識して操作

アプリコット					SS				
 瞬間式  写真は F4A P.16・17					 SS3/SS2 瞬間式  写真は SS3A P.18・19				
レバー便器洗浄 F3	オート便器洗浄付 F2A	レバー便器洗浄 F2	オート便器洗浄付 F1A	レバー便器洗浄 F1	オート便器洗浄付 SS3A	レバー便器洗浄 SS3	オート便器洗浄付 SS2A	レバー便器洗浄 SS2	SS1
¥187,000	¥166,500	¥155,000	¥145,500	¥134,000	¥158,500	¥142,000	¥139,500	¥122,000	¥100,000
●	●		●		—		—		—
—	—	—	—	—	—	—	—	—	—
●	—		—	—	—	—	—	—	—
● (便器内)	● (便器内)		● (便器内)		—	—	—	—	—
● (「便器きれい」に含む)	● (「便器きれい」に含む)		● (「便器きれい」に含む)		●	●	●	●	●
●	●		●		—	—	—	—	—
●	●		●		—	—	—	—	—
●	●		●		—	—	—	—	—
エディン ワンダー ウェーブ洗浄	エディン ワンダー ウェーブ洗浄	●	エディン ワンダー ウェーブ洗浄	●	●	●	●	●	●
ワンダー ウェーブ 洗浄	ワンダー ウェーブ 洗浄	●	ワンダー ウェーブ 洗浄	●	●	●	●	●	●
●	●		●		●	●	●	●	●
●	●		●		—	—	—	—	—
●	●		●		—	—	—	—	—
—	● (TCF4724AKのみ)	—	● (TCF4714AKのみ)	—	● (TCF6554AKのみ)	—	● (TCF6544AKのみ)	—	—
—	—	—	—	—	—	—	—	—	—
—	—	—	—	—	—	—	—	—	—
●	●		●		●	●	●	●	●
●	●		●		—	—	—	—	—
●	—	—	—	—	—	—	—	—	—
●	—	—	—	—	—	—	—	—	—
—	●	—	●	—	●	—	●	—	—
●	—	—	—	—	—	—	—	—	—
—	●	—	●	—	●	—	●	—	—
—	●		●		●	●	●	●	●
●	●		—	—	●	—	—	—	—
●	●		●		●	●	●	●	—
●	●		●		—	—	—	—	—
81kg / 年	82kg / 年		82kg / 年		74kg / 年		74kg / 年		74kg / 年

を受け付ける状態にします。このため便座が上下する構造となり、便座クッションと便器の間にすき間があいています。 ※5 試験機関：(一財)日本繊維製品品質技術センター 試験方法：除菌効果試験 除菌方法：電解した水道水により洗浄 対象部分：便座裏の先端部分 試験結果：99%以上(除菌効果は試験機関による実験結果であり、実使用での実証結果ではありません) すべての菌を除去できるわけではありません。汚れを抑制するもので、清掃不要になるものではありません。 ※6 主な成分(アンモニア・トリメチルアミン) ※7 試験機関：(株)東レリサーチセンター 試験方法：1ml試験空間で臭気の除去率を測定・脱臭方法：においきれいを起動・対象臭気：アンモニア・トリメチルアミン 試験結果：30分間で45%以上除去(TOTOの試験方法を基に、1水準で実施した結果。脱臭効果は試験機関による実験結果であり、実使用の実証結果ではありません)。汚れを抑制するもので、清掃不要になるものではありません。 ※8 アプリコットF4A・F3A・F2A・F1Aは途中で腰を浮かせたりして着座センサー部から身体が離れた場合、使用中に便器洗浄することがあります。SS3A・SS2Aは途中で腰を浮かせたり、便座の前より座ると、着座スイッチが検知しにくくなり使用中に便器洗浄することがあります。アプリコットF2A・F1A、SS3A・SS2Aは、男子小用時(立ち姿勢)はオート便器洗浄しません。アプリコットF4A・F3Aは便ふた閉止後洗浄モード、アプリコットF2A・F1A、SS3A・SS2Aは便ふた連動洗浄モードの設定が可能です。便ふた閉止後洗浄モード・便ふた連動洗浄モードは「切」で設定し、出荷しています。 ※9 消費電力は省エネ法(2012年度基準)に基づいて算出。 ※きれい除菌水の詳細はP.4をご参照ください。

# “みえる・わかる”でお客さまに「あんしん」をお届けします。

**TOTO リモデル ライブラリー**

リモデルに関するお役立ち情報をお届けしています。  
TOTOのリフォーム情報サイトをご覧ください。

事例 15,000件以上を掲載しています！

素敵なイメージ写真  
ご希望のリモデルのイメージづくりに。

豊富なリモデル事例  
工期や費用の情報も公開。

リモデルの進め方  
リモデルの流れやヒントをご紹介します。

“ナチュラル”など、テイストで写真が絞れる。

費用・地域などで事例が絞れる。

バリアフリーなど、テーマ別のヒントも掲載。

トイレリフォーム事例の価格分布

予感にある事例を提案。

**TOTO リモデル サポートデスク**

リフォームの進め方や、ちょっとした疑問、リフォーム後のお困りごとまで、お電話・メール・ビデオ通話でご相談いただけます。

お気軽にご相談ください！

リモデルって何から始めたらいいの？

どのくらいの日数でリフォームできるの？

業者の選び方がわからない…

リモデル前・リモデル後の「どうしたいの？」が“わかる”お手伝いをしています。

TEL:0120-1917-05 営業時間:9:00~19:00 ※夏季休暇・年末年始除く。  
※リモデル後のお困りごとのご相談は、住宅のリモデルでTOTO商品をご採用されたお客さまが対象です。  
※お受けできるご相談内容の詳細は、WEBサイトをご覧ください。

<https://jp.toto.com/reform/supportdesk/>

TOTOリモデルサポートデスク

お客さまのリモデルイメージが“わかる”情報をご提供しています。

<https://jp.toto.com/reform/>

TOTOリフォーム

お客さまが「あんしん」してリモデルが進められるようにしたい。

だからこそ、TOTOは、お客さまの知りたい情報を“みえる”ようにし、“わかる”という「あんしん」をお届けしたいと考えます。

## TOTOあんしんリモデル

<https://jp.toto.com/reform/anshin/>

あんしんリモデル

# TOTO

表示価格はメーカー希望小売価格です。税抜き価格のみ表示しています。 TOTO 株式会社

商品のお求め、ご相談は当店へ

### 安全に関するご注意

商品を安全に正しくお使いいただき、あなたや他人への危険や損害を未然に防ぐために、次のような表示をしています。安全のために必ずお守りください。

**警告** この表示を無視して、誤った取り扱いをすると、人が死亡または重傷を負う可能性が想定される内容を示しています。

**注意** この表示を無視して、誤った取り扱いをすると、人が傷害を負う可能性が想定される内容および物的損害（家屋・家財および家畜・ペットにかかわる拡大損害）のみの発生が想定される内容を示しています。●各商品はご購入前に「取扱説明書（ご使用のしおり）」をよくお読みのうえ、正しくお使いください。●設置工事をされる場合は「組立設置施工説明書（工事説明書）」をよく読んで施工ください。取り扱いを誤ると、事故や故障の原因になります。

### 保証書に関するお願い

保証書が添付されている商品は、ご購入の際に必ず保証書をお受け取りのうえ、保存してください。お取付店名・お取付日の記載のないものは無効となります。

### 当カタログ記載事項に関するご注意

●各商品は条件に合った施工が必要です。施工、組立、設置については販売店、または施工業者にご用命ください。●写真はイメージです。印刷物と実際の商品では、色や柄が多少異なって見える場合があります。●実際の商品には、注意喚起や品番などのラベルが貼付されている場合があります。●各商品は予告なく仕様変更、価格改定となる場合があります。●日本国内専用商品です。●二次元バーコードなどの通信料はお客様の負担となります。ご利用環境によって再生・閲覧できない場合があります。

※お電話でご質問、ご意見、ご要望をお受けした際に、お客様からのご相談に正確に対応するために、お客様のご相談内容を録音させていただきます。※当社ならびに当社グループ会社は、個人情報の保護を社会的責務と考えます。お客様からお預かりした個人情報は、関連法令および社内規定に基づき慎重かつ適切に取り扱います。詳細はWEBサイトをご覧ください。

### ■商品をご覧になる場合はTOTOショールームへ

#### TOTOショールーム

住所や展示商品など各ショールームの詳細情報は、WEBサイト「ショールーム」をご覧ください。

<https://jp.toto.com/showroom>

**0120-43-1010**

※ショールームへのフリーダイヤルは発信地域に限られます。 ※一部のショールームは休館日が異なります。

電話番号はお間違えないようご注意ください。

### ■TOTOの最新情報は

商品情報、リフォーム情報、お近くのショールームの地図など、TOTOに関する詳しい情報はWEBサイトをご覧ください。

<https://jp.toto.com>

### ■商品のお問い合わせ・ご相談は

一般のお客様は お客様相談室へ

受付時間:9:00~17:00  
(夏季休暇・年末年始・当社所定の休日等を除く)

**0120-03-1010** (フリーダイヤル) **0120-09-1010** (FAX)

建築・設計・販売・施工業者様は 技術相談室へ

受付時間:平日 9:00~18:00/土曜日 9:00~17:00  
(日・祝日・夏季休暇・年末年始・当社所定の休日等を除く)

**0570-01-1010** (有料) **0570-01-2111** (FAX)

### ■修理のご用命は

TOTOメンテナンス(株)修理受付センターまたは、お求めの取り扱い工事店へ

WEBサイトはこちら

TOTOメンテナンス

検索

お電話はこちら

**0120-1010-05**

受付時間  
修理のお申し込み:24時間(18:00~8:00は音声自動受付のみで対応)  
修理に関するご相談:8:00~18:00  
※受付時間は変更になる場合があります。  
詳細はWEBサイトをご覧ください。

### ■消耗部品・補修部品のご購入は

TOTOメンテナンス(株)TOTOパーツセンターまたは、お近くのDIY・ホームセンター、お求めの取付代理店へ

WEBサイトはこちら

TOTO パーツショップ

検索

お電話でのご注文

**0120-8282-55**

受付時間:平日 9:00~18:00/土・日・祝日 9:00~17:00  
(夏季休暇・年末年始を除く)  
※受付時間は変更になる場合があります。  
詳細はWEBサイトをご覧ください。

「ウォシュレット」「携帯ウォシュレット」「音姫」  
「魔法びん浴槽」「カラリ床」「エアイン」「エコシングル」は  
TOTO株式会社の登録商標です。

※掲載内容は予告なく変更する場合があります。ご了承ください。

このカタログには印刷インキ工業連合会  
認定の植物油インキを主に使用しています。

【北海道・東北地区】  
札幌 旭川 帯広  
釧路 函館 仙台  
青森 盛岡 秋田  
山形 庄内 福島  
郡山  
いわきサテライト  
【関東・甲信越地区】  
東京センター 足立

江戸川 大田  
石神井 立川  
横浜ランドマーク  
横浜港北 厚木  
相模原 藤沢 大宮  
越谷 川越 熊谷  
千葉 成田 船橋  
松戸 柏 木更津  
水戸 つくば 宇都宮

小山 高崎 甲府  
新潟 長岡 長野  
松本 佐久平  
【東海・北陸地区】  
名古屋 春日井  
岡崎 豊橋 岐阜  
静岡 浜松 沼津  
四日市 津 金沢  
富山 福井

【近畿地区】  
大阪 箕面 枚方  
堺 神戸 姫路  
京都 草津 彦根  
奈良 和歌山  
【中国・四国地区】  
米子 山口 高松  
徳島 松山 新居浜

高知  
【九州・沖縄地区】  
福岡 北九州 福岡東  
福岡南 久留米 佐賀  
長崎 佐世保 熊本  
大分 宮崎 都城  
鹿児島 沖縄

O-017

発行 | 2025年8月 | 2025.8 (K21-150GE) | カタログNo.11